



ACADÉMIE  
D'AMIENS

*Liberté  
Égalité  
Fraternité*

# EFFECTIFS DANS LE SECOND DEGRÉ

## 2025-2026

### Les chiffres clés de l'académie

**162 568** élèves hors post-bac  
dont 135 161 dans le secteur public  
**60 %** au niveau collège  
**26 %** en voie générale et  
technologique en lycée  
**14 %** en voie professionnelle  
en lycée  
**6 954** élèves en post-bac en lycée



### Effectifs d'élèves scolarisés dans le second degré et le post-bac en 2025-2026 et évolution par rapport à 2024-2025

	Rentrée 2025			Variation 2024-2025	
	Public	Privé sous contrat	Académie	Effectifs	%
6 <sup>e</sup>	18 645	4 162	22 807	-69	-0,3
5 <sup>e</sup>	18 524	4 125	22 649	-795	-3,4
4 <sup>e</sup>	19 199	4 028	23 227	-140	-0,6
3 <sup>e</sup> (y compris prépa-métiers)	19 215	4 096	23 311	-53	-0,2
dont 3 <sup>e</sup> prépa-métiers	534	145	679	-7	-1,0
ULIS niveau collège	2 143	146	2 289	+128	+5,9
<b>Total formation de niveau collège hors SEGPA</b>	<b>77 726</b>	<b>16 557</b>	<b>94 283</b>	<b>-929</b>	<b>-1,0</b>
SEGPA	3 102	19	3 121	+73	+2,4
<b>Total formation de niveau collège*</b>	<b>80 828</b>	<b>16 576</b>	<b>97 404</b>	<b>-856</b>	<b>-0,9</b>
2 <sup>de</sup> générale & technologique	12 161	2 872	15 033	+306	+2,1
1 <sup>re</sup> générale & technologique	11 055	2 700	13 755	-463	-3,3
Terminale générale & technologique	11 494	2 528	14 022	-48	-0,3
ULIS formation G&T de niveau lycée	0	0	0	0	...
<b>Total formation G&amp;T de niveau lycée</b>	<b>34 710</b>	<b>8 100</b>	<b>42 810</b>	<b>-205</b>	<b>-0,5</b>
CAP en 1 an	81	0	81	+8	+11,0
1 <sup>re</sup> année CAP en 2 ans	1 924	178	2 102	-46	-2,1
2 <sup>e</sup> année CAP en 2 ans**	1 528	182	1 710	-78	-4,4
<b>Total CAP</b>	<b>3 533</b>	<b>360</b>	<b>3 893</b>	<b>-116</b>	<b>-2,9</b>
2 <sup>de</sup> professionnelle	5 317	738	6 055	-80	-1,3
1 <sup>re</sup> professionnelle	5 518	831	6 349	+282	+4,6
Terminale professionnelle	4 779	742	5 521	+133	+2,5
<b>Total baccalauréat professionnel</b>	<b>15 614</b>	<b>2 311</b>	<b>17 925</b>	<b>+335</b>	<b>+1,9</b>
BMA	57	0	57	-16	-21,9
Certificat de spécialisation (Niv. 3 et 4)	90	10	100	-5	-4,8
ULIS formation professionnelle de niveau lycée	294	50	344	+51	+17,4
<b>Total formation professionnelle de niveau lycée</b>	<b>19 588</b>	<b>2 731</b>	<b>22 319</b>	<b>+249</b>	<b>+1,1</b>
Classe prépa 2 <sup>de</sup>	35	0	35	-2	+17,4
<b>Total formation de niveau lycée</b>	<b>54 333</b>	<b>10 831</b>	<b>65 164</b>	<b>+42</b>	<b>+0,1</b>
<b>Total 2<sup>d</sup> degré</b>	<b>135 161</b>	<b>27 407</b>	<b>162 568</b>	<b>-814</b>	<b>-0,5</b>
CPGE 1 <sup>re</sup> année***	564	0	564	-27	-4,6
CPGE 2 <sup>e</sup> année	588	0	588	+61	+11,6
<b>Total CPGE</b>	<b>1 152</b>	<b>0</b>	<b>1 152</b>	<b>+34</b>	<b>+3,0</b>
STS et assimilés 1 <sup>re</sup> année****	2 720	584	3 304	+273	+9,0
STS et assimilés 2 <sup>e</sup> année****	1 852	468	2 320	-46	-1,9
STS et assimilés 3 <sup>e</sup> année****	94	37	131	+16	+13,9
<b>Total STS et assimilés</b>	<b>4 666</b>	<b>1 089</b>	<b>5 755</b>	<b>+243</b>	<b>+4,4</b>
Formations diverses post-bac	47	0	47	+14	+42,4
ULIS niveau post-bac en lycée	0	0	0	0	...
<b>Total post-bac en lycée</b>	<b>5 865</b>	<b>1 089</b>	<b>6 954</b>	<b>+291</b>	<b>+4,4</b>
<b>Total 2<sup>d</sup> degré et post-bac</b>	<b>141 026</b>	<b>28 496</b>	<b>169 522</b>	<b>-523</b>	<b>-0,3</b>

\* Les élèves inscrits en dispositif relais ont été intégrés à l'effectif total formation de niveau collège.

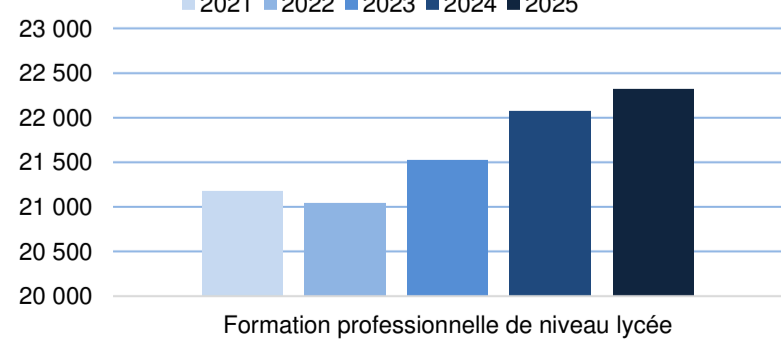
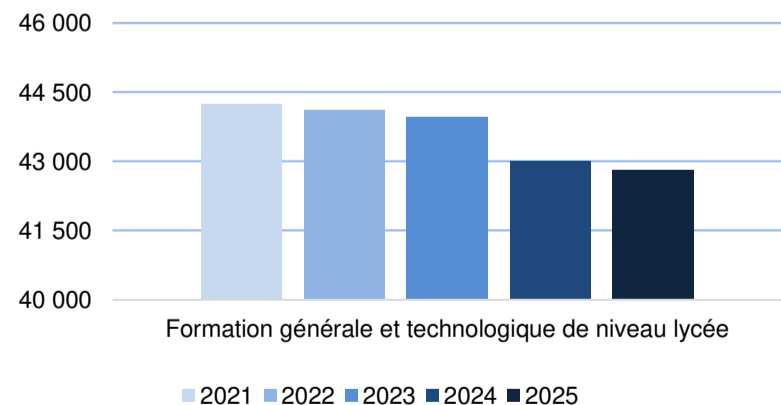
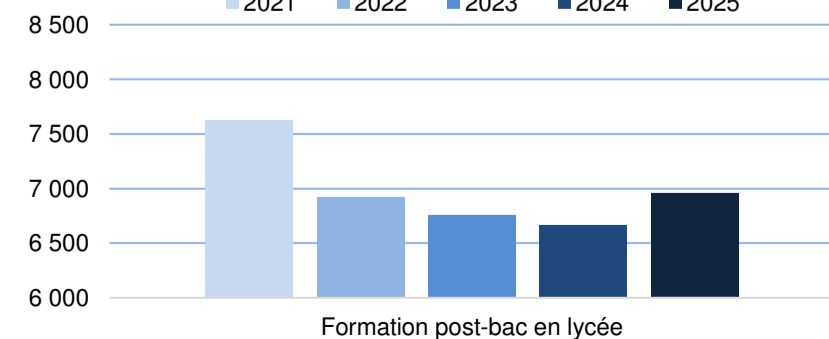
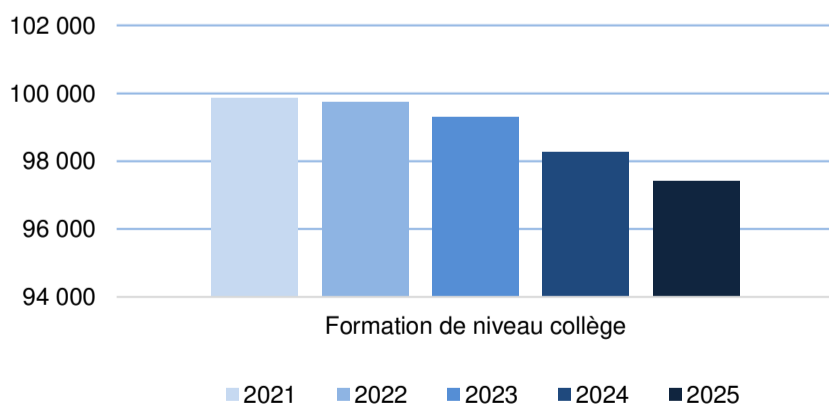
\*\* Éléves inscrits en 2<sup>e</sup> année de CAP en 2 ans, en 2<sup>e</sup> année ou 3<sup>e</sup> année de CAP en 3 ans

\*\*\* Éléves inscrits en 1<sup>re</sup> année de CPGE ou de CPES

\*\*\*\* Éléves inscrits en BTS, diplôme des métiers d'art, diplôme supérieur des arts appliqués, diplôme de comptabilité gestion ou diplôme d'études comptables et financières.

Note : Les effectifs des EREA ont été affectés aux niveaux de formations correspondants. "..." absence de résultat due à la nature des choses.

### Évolution des effectifs selon le niveau de formation



Champ : secteurs public et privé sous contrat, académie d'Amiens.

Source : MEN, Système d'information Scolarité.

### Effectifs d'élèves scolarisés dans le second degré et le post-bac en 2025-2026 et évolution par rapport à 2024-2025

	Rentrée 2025			Variation 2024-2025	
	Public	Privé sous contrat	Aisne	Effectifs	%
6 <sup>e</sup>	5 371	836	6 207	-116	-1,8
5 <sup>e</sup>	5 372	880	6 252	-9	-0,1
4 <sup>e</sup>	5 370	793	6 163	-151	-2,4
3 <sup>e</sup> (y compris prépa-métiers)	5 521	809	6 330	-26	-0,4
dont 3 <sup>e</sup> prépa-métiers	178	56	234	+19	+8,8
ULIS niveau collège	632	16	648	+10	+1,6
<b>Total formation de niveau collège hors SEGPA</b>	<b>22 266</b>	<b>3 334</b>	<b>25 600</b>	<b>-292</b>	<b>-1,1</b>
SEGPA	926	0	926	+31	+3,5
<b>Total formation de niveau collège*</b>	<b>23 192</b>	<b>3 334</b>	<b>26 526</b>	<b>-261</b>	<b>-1,0</b>
2 <sup>de</sup> générale & technologique	3 117	580	3 697	+13	+0,4
1 <sup>re</sup> générale & technologique	2 854	509	3 363	-61	-1,8
Terminale générale & technologique	2 875	493	3 368	-49	-1,4
ULIS formation G&T de niveau lycée	0	0	0	0	...
<b>Total formation G&amp;T de niveau lycée</b>	<b>8 846</b>	<b>1 582</b>	<b>10 428</b>	<b>-97</b>	<b>-0,9</b>
CAP en 1 an	60	0	60	0	0,0
1 <sup>re</sup> année CAP en 2 ans	650	106	756	-2	-0,3
2 <sup>e</sup> année CAP en 2 ans**	489	107	596	-29	-4,6
<b>Total CAP</b>	<b>1 199</b>	<b>213</b>	<b>1 412</b>	<b>-31</b>	<b>-2,1</b>
2 <sup>de</sup> professionnelle	1 682	277	1 959	-26	-1,3
1 <sup>re</sup> professionnelle	1 687	295	1 982	+23	+1,2
Terminale professionnelle	1 486	268	1 754	+20	+1,2
<b>Total baccalauréat professionnel</b>	<b>4 855</b>	<b>840</b>	<b>5 695</b>	<b>+17</b>	<b>+0,3</b>
BMA	32	0	32	-5	-13,5
Certificat de spécialisation (Niv. 3 et 4)	15	3	18	+2	+12,5
Formations diverses pré-bac	0	0	0	0	...
ULIS formation professionnelle de niveau lycée	105	24	129	+9	+7,5
<b>Total formation professionnelle de niveau lycée</b>	<b>6 206</b>	<b>1 080</b>	<b>7 286</b>	<b>-8</b>	<b>-0,1</b>
Classe prépa 2 <sup>de</sup>	9	0	9	-4	-30,8
<b>Total formation de niveau lycée</b>	<b>15 061</b>	<b>2 662</b>	<b>17 723</b>	<b>-109</b>	<b>-0,6</b>
<b>Total 2<sup>d</sup> degré</b>	<b>38 253</b>	<b>5 996</b>	<b>44 249</b>	<b>-370</b>	<b>-0,8</b>
CPGE 1 <sup>re</sup> année***	41	0	41	-11	-21,2
CPGE 2 <sup>e</sup> année	56	0	56	+12	+27,3
<b>Total CPGE</b>	<b>97</b>	<b>0</b>	<b>97</b>	<b>+1</b>	<b>+1,0</b>
STS et assimilés 1 <sup>re</sup> année****	800	129	929	+92	+11,0
STS et assimilés 2 <sup>e</sup> année****	548	95	643	-26	-3,9
STS et assimilés 3 <sup>e</sup> année****	28	24	52	+5	+10,6
<b>Total STS et assimilés</b>	<b>1 376</b>	<b>248</b>	<b>1 624</b>	<b>+71</b>	<b>+4,6</b>
Formations diverses post-bac	0	0	0	0	...
ULIS niveau post-bac en lycée	0	0	0	0	...
<b>Total post-bac en lycée</b>	<b>1 473</b>	<b>248</b>	<b>1 721</b>	<b>+72</b>	<b>+4,4</b>
<b>Total 2<sup>d</sup> degré et post-bac</b>	<b>39 726</b>	<b>6 244</b>	<b>45 970</b>	<b>-298</b>	<b>-0,6</b>

\* Les élèves inscrits en dispositif relais ont été intégrés à l'effectif total formation de niveau collège.

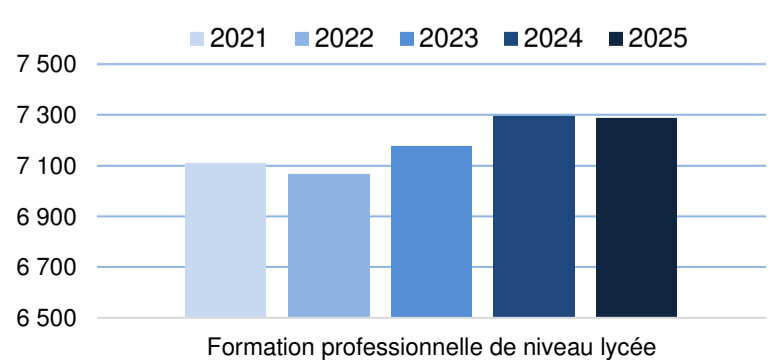
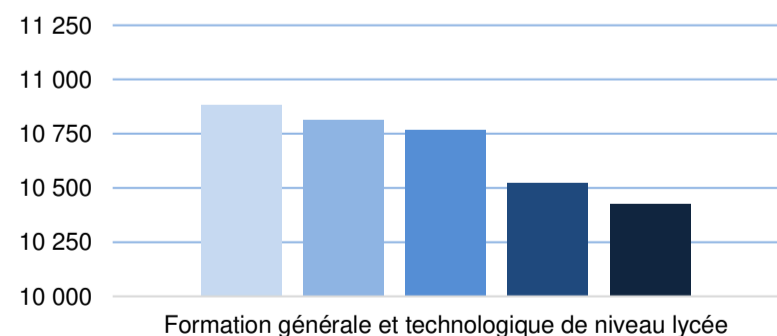
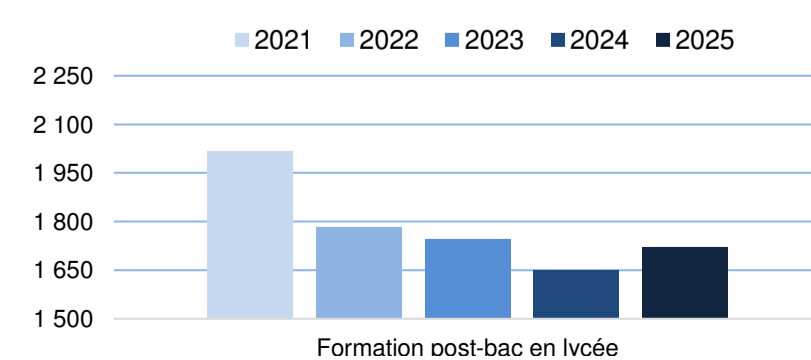
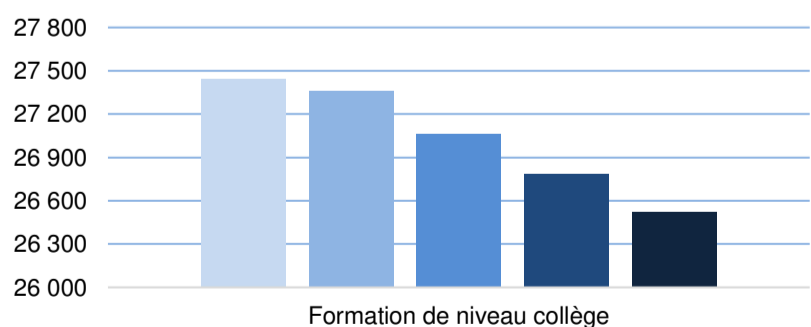
\*\* Élèves inscrits en 2<sup>e</sup> année de CAP en 2 ans, en 2<sup>e</sup> année ou 3<sup>e</sup> année de CAP en 3 ans

\*\*\* Élèves inscrits en 1<sup>re</sup> année de CPGE ou de CPES

\*\*\*\* Élèves inscrits en BTS, diplôme des métiers d'art, diplôme supérieur des arts appliqués, diplôme de comptabilité gestion ou diplôme d'études comptables et financières.

Note : Les effectifs des EREA ont été affectés aux niveaux de formations correspondants. "..." absence de résultat due à la nature des choses.

### Évolution des effectifs selon le niveau de formation



Champ : secteurs public et privé sous contrat, département de l'Aisne.

Source : MEN, Système d'information Scolarité.

### Effectifs d'élèves scolarisés dans le second degré et le post-bac en 2025-2026 et évolution par rapport à 2024-2025

	Rentrée 2025			Variation 2024-2025	
	Public	Privé sous contrat	Oise	Effectifs	%
6 <sup>e</sup>	8 712	1 844	10 556	+87	+0,8
5 <sup>e</sup>	8 567	1 839	10 406	-345	-3,2
4 <sup>e</sup>	8 911	1 777	10 688	+1	+0,0
3 <sup>e</sup> (y compris prépa-métiers)	8 935	1 765	10 700	+59	+0,6
dont 3 <sup>e</sup> prépa-métiers	240	49	289	+2	+0,7
ULIS niveau collège	731	66	797	+48	+6,4
<b>Total formation de niveau collège hors SEGPA</b>	<b>35 856</b>	<b>7 291</b>	<b>43 147</b>	<b>-150</b>	<b>-0,3</b>
SEGPA	1 161	19	1 180	+30	+2,6
<b>Total formation de niveau collège*</b>	<b>37 017</b>	<b>7 310</b>	<b>44 327</b>	<b>-120</b>	<b>-0,3</b>
2 <sup>de</sup> générale & technologique	5 785	1 219	7 004	+33	+0,5
1 <sup>re</sup> générale & technologique	5 365	1 207	6 572	-85	-1,3
Terminale générale & technologique	5 557	1 058	6 615	-107	-1,6
ULIS formation G&T de niveau lycée	0	0	0	0	...
<b>Total formation G&amp;T de niveau lycée</b>	<b>16 707</b>	<b>3 484</b>	<b>20 191</b>	<b>-159</b>	<b>-0,8</b>
CAP en 1 an	4	0	4	+4	...
1 <sup>re</sup> année CAP en 2 ans	729	51	780	+3	+0,4
2 <sup>e</sup> année CAP en 2 ans**	587	55	642	-48	-7,0
<b>Total CAP</b>	<b>1 320</b>	<b>106</b>	<b>1 426</b>	<b>-41</b>	<b>-2,8</b>
2 <sup>de</sup> professionnelle	2 149	157	2 306	-42	-1,8
1 <sup>re</sup> professionnelle	2 354	174	2 528	+187	+8,0
Terminale professionnelle	2 026	171	2 197	+65	+3,0
<b>Total baccalauréat professionnel</b>	<b>6 529</b>	<b>502</b>	<b>7 031</b>	<b>+210</b>	<b>+3,1</b>
BMA	23	0	23	-6	-20,7
Certificat de spécialisation (Niv. 3 et 4)	45	4	49	-3	-5,8
Formations diverses pré-bac	0	0	0	0	...
ULIS formation professionnelle de niveau lycée	111	22	133	+4	+3,1
<b>Total formation professionnelle de niveau lycée</b>	<b>8 028</b>	<b>634</b>	<b>8 662</b>	<b>+164</b>	<b>+1,9</b>
Classe prépa 2 <sup>nde</sup>	11	0	11	-4	-26,7
<b>Total formation de niveau lycée</b>	<b>24 746</b>	<b>4 118</b>	<b>28 864</b>	<b>+1</b>	<b>+0,0</b>
<b>Total 2<sup>d</sup> degré</b>	<b>61 763</b>	<b>11 428</b>	<b>73 191</b>	<b>-119</b>	<b>-0,2</b>
CPGE 1 <sup>re</sup> année***	156	0	156	-17	-9,8
CPGE 2 <sup>e</sup> année	205	0	205	+16	+8,5
<b>Total CPGE</b>	<b>361</b>	<b>0</b>	<b>361</b>	<b>-1</b>	<b>-0,3</b>
STS et assimilés 1 <sup>re</sup> année****	1 024	131	1 155	+99	+9,4
STS et assimilés 2 <sup>e</sup> année****	706	98	804	+33	+4,3
STS et assimilés 3 <sup>e</sup> année****	13	0	13	+1	+8,3
<b>Total STS et assimilés</b>	<b>1 743</b>	<b>229</b>	<b>1 972</b>	<b>+133</b>	<b>+7,2</b>
Formations diverses post-bac	36	0	36	+17	+89,5
ULIS niveau post-bac en lycée	0	0	0	0	...
<b>Total post-bac en lycée</b>	<b>2 140</b>	<b>229</b>	<b>2 369</b>	<b>+149</b>	<b>+6,7</b>
<b>Total 2<sup>d</sup> degré et post-bac</b>	<b>63 903</b>	<b>11 657</b>	<b>75 560</b>	<b>+30</b>	<b>+0,0</b>

\* Les élèves inscrits en dispositif relais ont été intégrés à l'effectif total formation de niveau collège.

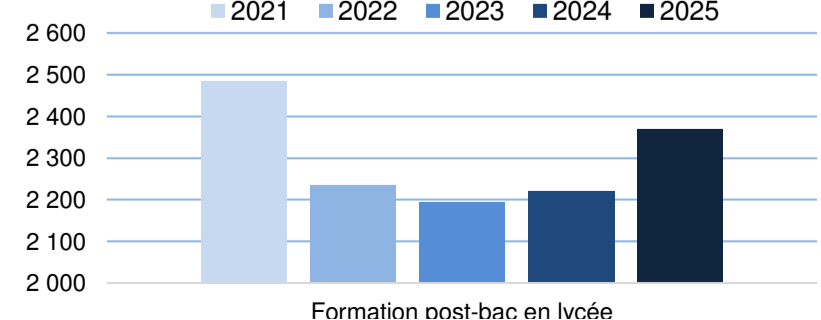
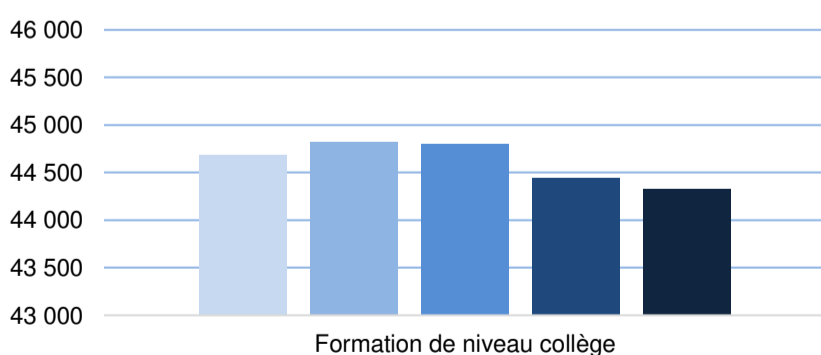
\*\* Élèves inscrits en 2<sup>e</sup> année de CAP en 2 ans, en 2<sup>e</sup> année ou 3<sup>e</sup> année de CAP en 3 ans

\*\*\* Élèves inscrits en 1<sup>re</sup> année de CPGE ou de CPES

\*\*\*\* Élèves inscrits en BTS, diplôme des métiers d'art, diplôme supérieur des arts appliqués, diplôme de comptabilité gestion ou diplôme d'études comptables et financières.

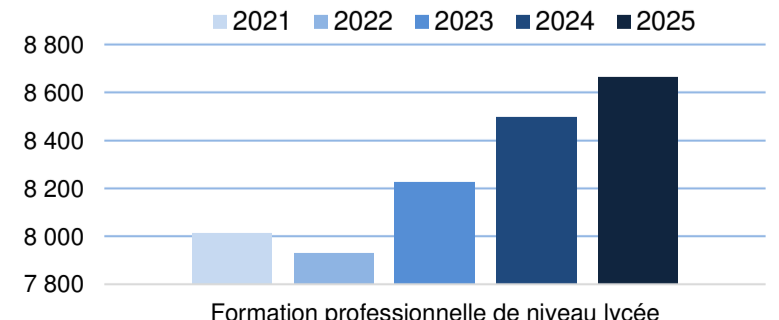
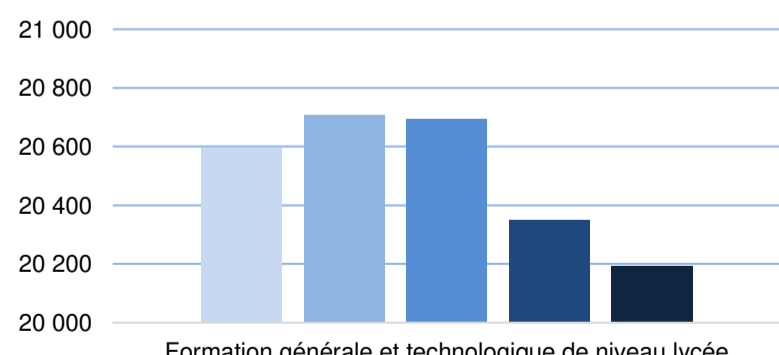
Note : Les effectifs des EREA ont été affectés aux niveaux de formations correspondants. "..." absence de résultat due à la nature des choses.

### Évolution des effectifs selon le niveau de formation



Champ : secteurs public et privé sous contrat, département de l'Oise.

Source : MEN, Système d'information Scolarité.



### Effectifs d'élèves scolarisés dans le second degré et le post-bac en 2025-2026 et évolution par rapport à 2024-2025

	Rentrée 2025			Variation 2024-2025	
	Public	Privé sous contrat	Somme	Effectifs	%
6 <sup>e</sup>	4 562	1 482	6 044	-40	-0,7
5 <sup>e</sup>	4 585	1 406	5 991	-441	-6,9
4 <sup>e</sup>	4 918	1 458	6 376	+10	+0,2
3 <sup>e</sup> (y compris prépa-métiers)	4 759	1 522	6 281	-86	-1,4
dont 3 <sup>e</sup> prépa-métiers	116	40	156	-28	-15,2
ULIS niveau collègue	780	64	844	+70	+9,0
<b>Total formation de niveau collègue hors SEGPA</b>	<b>19 604</b>	<b>5 932</b>	<b>25 536</b>	<b>-487</b>	<b>-1,9</b>
SEGPA	1 015	0	1 015	+12	+1,2
<b>Total formation de niveau collègue*</b>	<b>20 619</b>	<b>5 932</b>	<b>26 551</b>	<b>-475</b>	<b>-1,8</b>
2 <sup>de</sup> générale & technologique	3 259	1 073	4 332	+260	+6,4
1 <sup>re</sup> générale & technologique	2 836	984	3 820	-317	-7,7
Terminale générale & technologique	3 062	977	4 039	+108	+2,7
ULIS formation G&T de niveau lycée	0	0	0	0	...
<b>Total formation G&amp;T de niveau lycée</b>	<b>9 157</b>	<b>3 034</b>	<b>12 191</b>	<b>+51</b>	<b>+0,4</b>
CAP en 1 an	17	0	17	+4	+30,8
1 <sup>re</sup> année CAP en 2 ans	545	21	566	-47	-7,7
2 <sup>e</sup> année CAP en 2 ans**	452	20	472	-1	-0,2
<b>Total CAP</b>	<b>1 014</b>	<b>41</b>	<b>1 055</b>	<b>-44</b>	<b>-4,0</b>
2 <sup>de</sup> professionnelle	1 486	304	1 790	-12	-0,7
1 <sup>re</sup> professionnelle	1 477	362	1 839	+72	+4,1
Terminale professionnelle	1 267	303	1 570	+48	+3,2
<b>Total baccalauréat professionnel</b>	<b>4 230</b>	<b>969</b>	<b>5 199</b>	<b>+108</b>	<b>+2,1</b>
BMA	2	0	2	-5	-71,4
Certificat de spécialisation (Niv. 3 et 4)	0	0	0	0	...
Formations diverses pré-bac	30	3	33	-4	-10,8
ULIS formation professionnelle de niveau lycée	78	4	82	+38	+86,4
<b>Total formation professionnelle de niveau lycée</b>	<b>5 354</b>	<b>1 017</b>	<b>6 371</b>	<b>+93</b>	<b>+1,5</b>
Classe prépa 2 <sup>nde</sup>	15	0	15	+6	+66,7
<b>Total formation de niveau lycée</b>	<b>14 526</b>	<b>4 051</b>	<b>18 577</b>	<b>+150</b>	<b>+0,8</b>
<b>Total 2<sup>d</sup> degré</b>	<b>35 145</b>	<b>9 983</b>	<b>45 128</b>	<b>-325</b>	<b>-0,7</b>
CPGE 1 <sup>re</sup> année***	367	0	367	+1	+0,3
CPGE 2 <sup>e</sup> année	327	0	327	+33	+11,2
<b>Total CPGE</b>	<b>694</b>	<b>0</b>	<b>694</b>	<b>+34</b>	<b>+5,2</b>
STS et assimilés 1 <sup>re</sup> année****	896	324	1 220	+82	+7,2
STS et assimilés 2 <sup>e</sup> année****	598	275	873	-53	-5,7
STS et assimilés 3 <sup>e</sup> année****	53	13	66	+10	+17,9
<b>Total STS et assimilés</b>	<b>1 547</b>	<b>612</b>	<b>2 159</b>	<b>+39</b>	<b>+1,8</b>
Formations diverses post-bac	11	0	11	-3	-21,4
ULIS niveau post-bac en lycée	0	0	0	0	...
<b>Total post-bac en lycée</b>	<b>2 252</b>	<b>612</b>	<b>2 864</b>	<b>+70</b>	<b>+2,5</b>
<b>Total 2<sup>d</sup> degré et post-bac</b>	<b>37 397</b>	<b>10 595</b>	<b>47 992</b>	<b>-255</b>	<b>-0,5</b>

\* Les élèves inscrits en dispositif relais ont été intégrés à l'effectif total formation de niveau collègue.

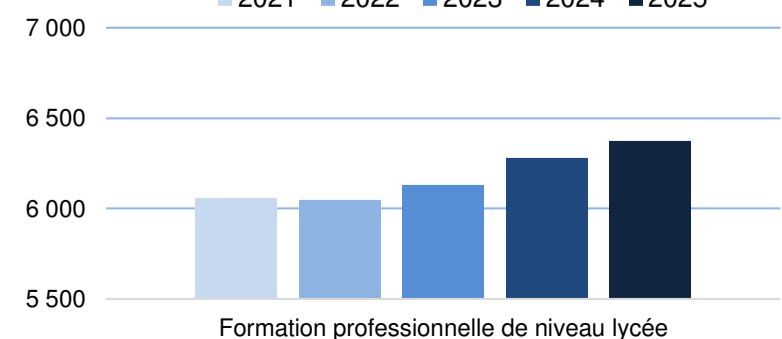
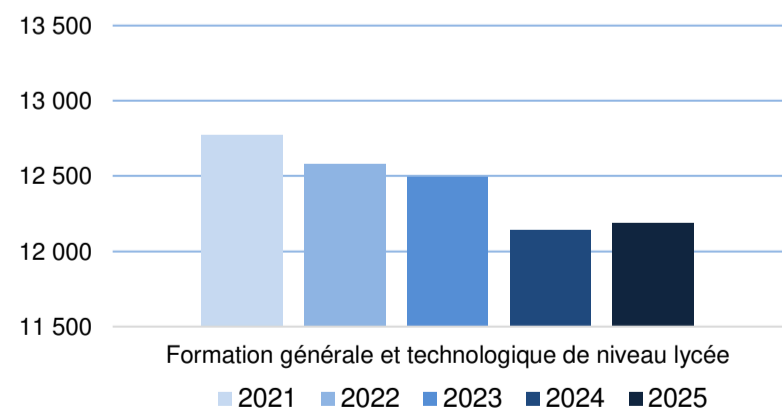
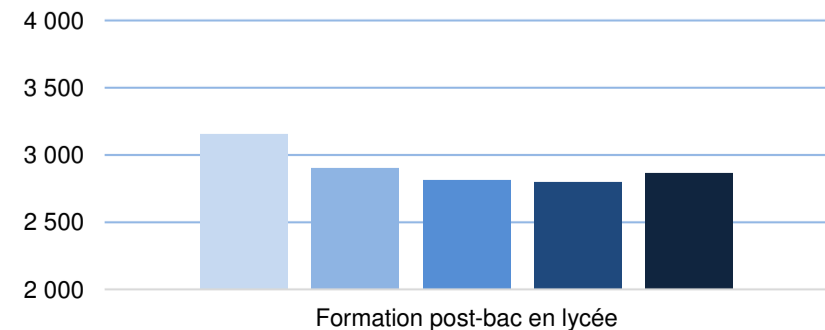
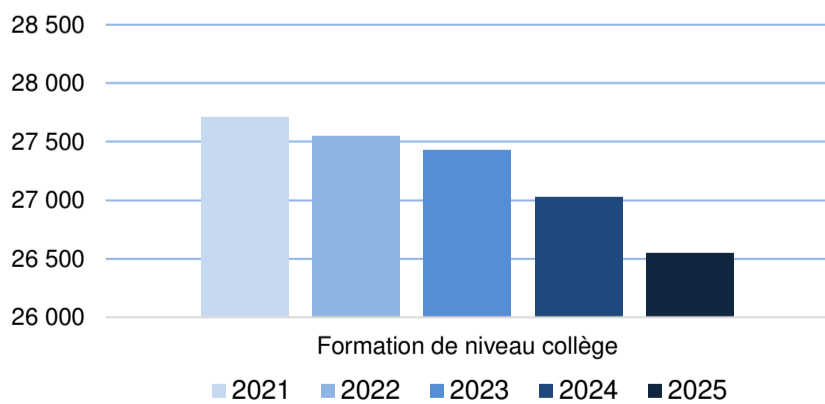
\*\* Éléves inscrits en 2<sup>e</sup> année de CAP en 2 ans, en 2<sup>e</sup> année ou 3<sup>e</sup> année de CAP en 3 ans

\*\*\* Éléves inscrits en 1<sup>re</sup> année de CPGE ou de CPES

\*\*\*\* Éléves inscrits en BTS, diplôme des métiers d'art, diplôme supérieur des arts appliqués, diplôme de comptabilité gestion ou diplôme d'études comptables et financières.

Note : Les effectifs des EREA ont été affectés aux niveaux de formations correspondants. "..." absence de résultat due à la nature des choses.

### Évolution des effectifs selon le niveau de formation



Champ : secteurs public et privé sous contrat, département de la Somme.

Source : MEN, Système d'information Scolarité.

# Sigles

BMA	Brevet des Métiers d'Arts
CAP	Certificat d'Aptitude professionnelle
CPES	Cycle pluridisciplinaire d'Études supérieures
CPGE	Classe préparatoire aux grandes Écoles
EREA	Établissement régional d'Enseignement adapté
SEGPA	Section d'Enseignement général et professionnel adapté
STS	Section de Technicien supérieur
ULIS	Unité localisée pour l'Inclusion scolaire

## Champ et source

Sont comptabilisés ici les élèves sous statut scolaire inscrits dans une formation du 2<sup>d</sup> degré ou du post-bac en lycée, dans un établissement public ou privé sous contrat sous tutelle du ministère de l'Éducation nationale. Ne sont pas pris en compte les apprentis, ni les élèves inscrits dans des formations complémentaires d'initiative locale ou en mission de lutte contre le décrochage scolaire.

À la rentrée scolaire, les établissements publics et privés sous contrat de l'académie font remonter leurs effectifs d'élèves. Cette enquête s'effectue par voie informatique et permet de recueillir des informations fines sur chaque élève.

### Les chiffres clés de l'académie

#### Directeur de publication

Pierre Moya, Recteur de l'académie d'Amiens

#### Réalisation

Service de région académique des Études et des Statistiques  
Mehdi Kherbab, chargé d'études statistiques

*Crédits photographiques : Pexels - Libre de droits*