



ACADÉMIE  
D'AMIENS

*Liberté  
Égalité  
Fraternité*

# EFFECTIFS DANS LE PREMIER DEGRÉ 2025-2026

## Les chiffres clés de l'académie

175 352 élèves  
dont 46 374 dans l'Aisne  
dont 81 608 dans l'Oise  
dont 47 370 dans la Somme  
64 % en élémentaire  
91 % dans le secteur public

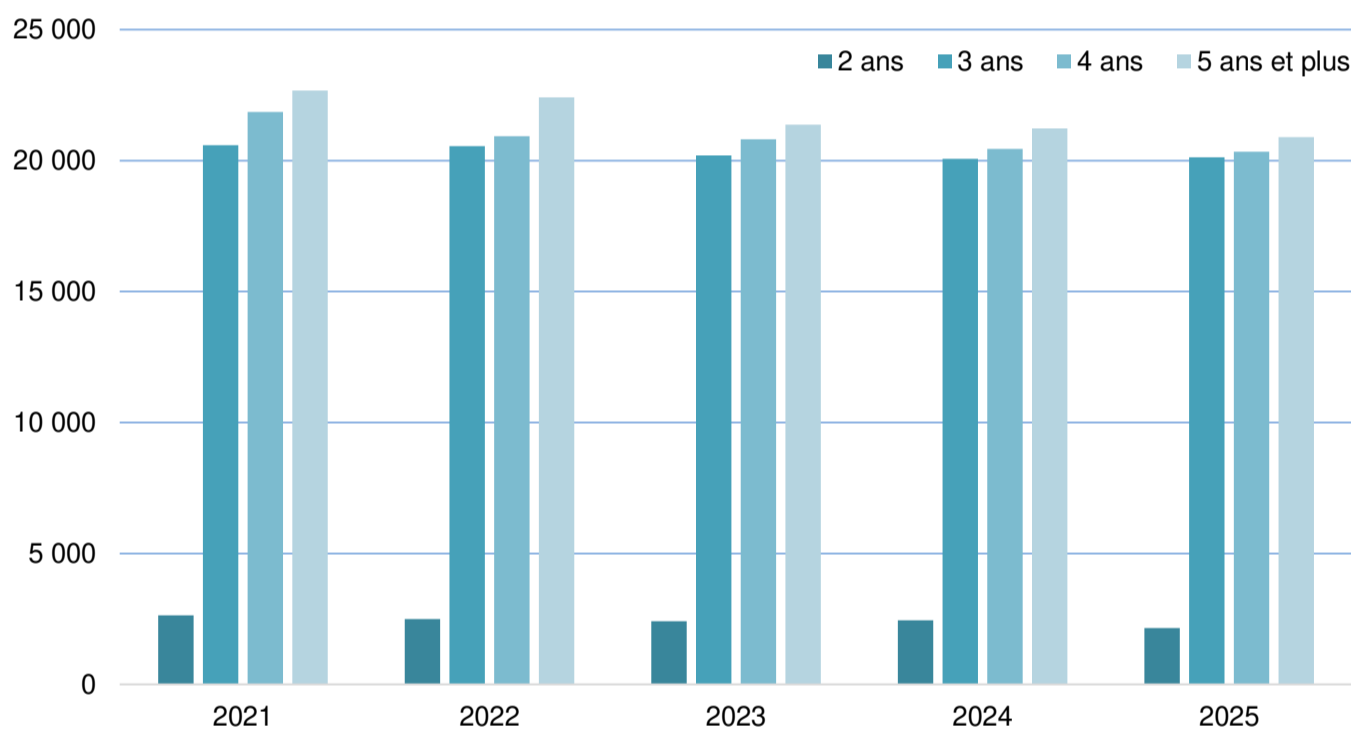


### Effectifs d'élèves scolarisés dans le premier degré en 2025-2026 et évolution par rapport à 2024-2025

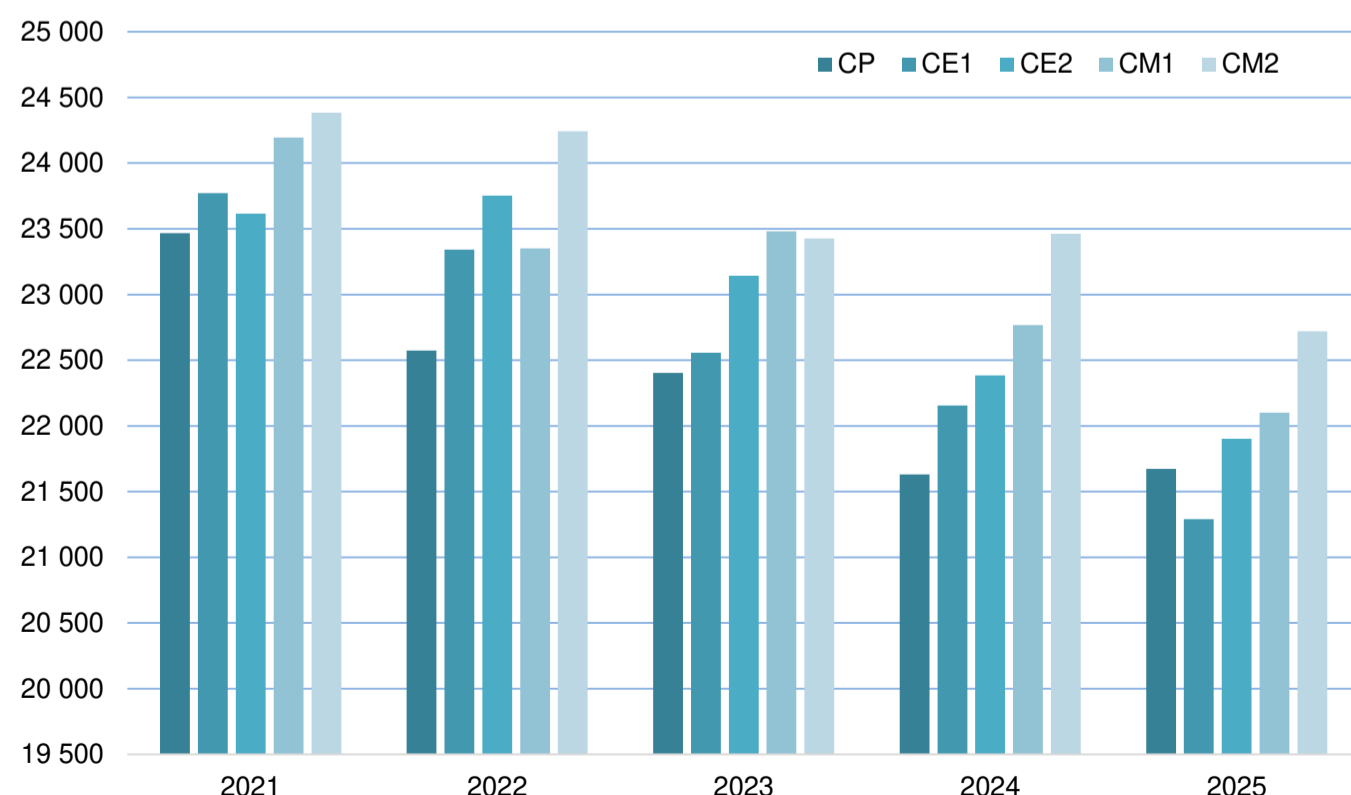
	Rentrée 2025			Variation 2024-2025	
	Public	Privé sous contrat	Académie	Effectifs	%
2 ans	1 721	431	2 152	-297	-12,1
3 ans	18 381	1 741	20 122	+57	+0,3
4 ans	18 604	1 739	20 343	-107	-0,5
5 ans et plus	19 149	1 745	20 894	-337	-1,6
<b>Ensemble niveau préélémentaire</b>	<b>57 855</b>	<b>5 656</b>	<b>63 511</b>	<b>-684</b>	<b>-1,1</b>
CP	19 789	1 884	21 673	+43	+0,2
CE1	19 339	1 952	21 291	-865	-3,9
CE2	19 873	2 029	21 902	-483	-2,2
CM1	19 862	2 239	22 101	-667	-2,9
CM2	20 372	2 349	22 721	-742	-3,2
<b>Ensemble niveau élémentaire</b>	<b>99 235</b>	<b>10 453</b>	<b>109 688</b>	<b>-2 714</b>	<b>-2,4</b>
ULIS niveau élémentaire	1 996	96	2 092	-17	-0,8
UEEA niveau élémentaire	61	0	61	+13	+27,1
<b>Ensemble niveau élémentaire + ULIS + UEEA</b>	<b>101 292</b>	<b>10 549</b>	<b>111 841</b>	<b>-2 718</b>	<b>-2,4</b>
<b>Ensemble premier degré</b>	<b>159 147</b>	<b>16 205</b>	<b>175 352</b>	<b>-3 402</b>	<b>-1,9</b>

Note : Les élèves scolarisés dans une unité d'enseignement élémentaire autisme (UEEA) ne sont comptabilisés à part que depuis la rentrée scolaire 2024.

### Évolution des effectifs en préélémentaire



### Évolution des effectifs en élémentaire



\* Hors élèves en ULIS et en UEEA dont le niveau de scolarisation en élémentaire ne peut être distingué.

Note : Pour les rentrées scolaires antérieures à 2024, les élèves en UEEA ne sont pas classés dans une catégorie distincte et sont donc intégrés dans les effectifs par niveau de scolarisation.

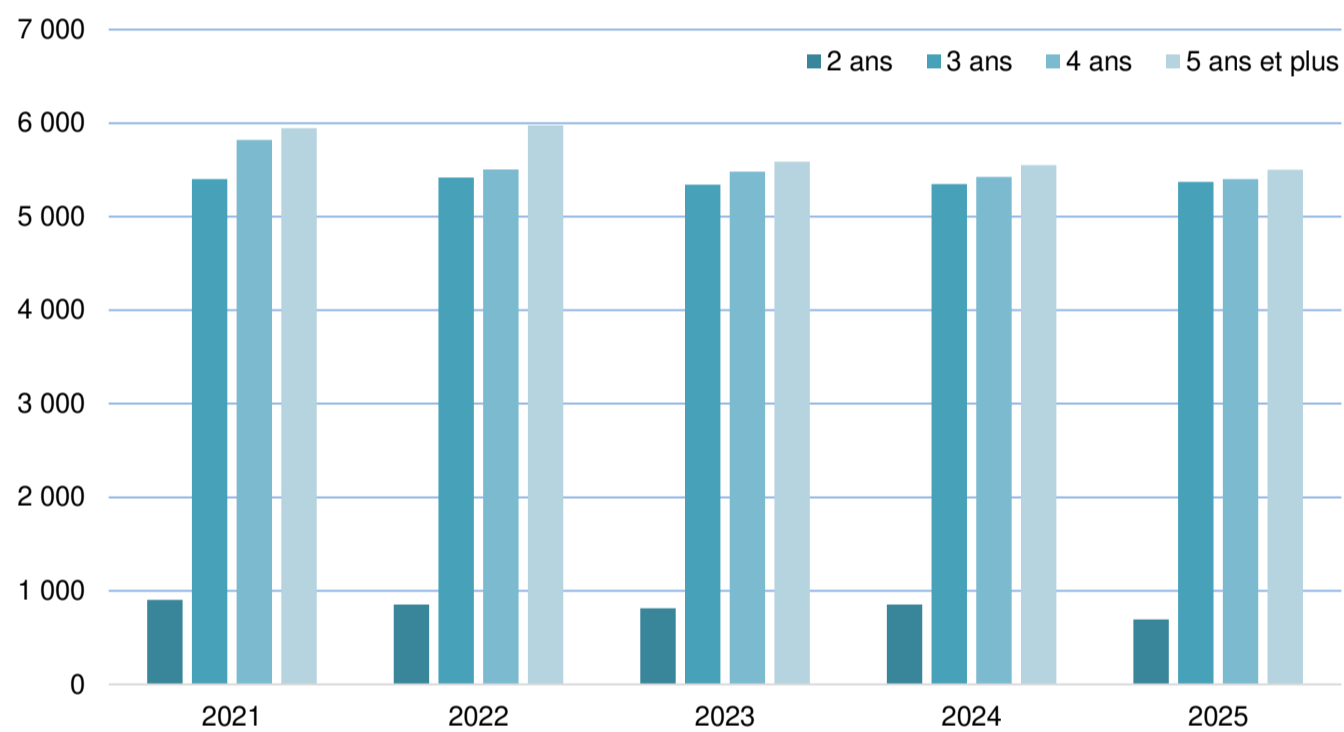


### Effectifs d'élèves scolarisés dans le premier degré en 2025-2026 et évolution par rapport à 2024-2025

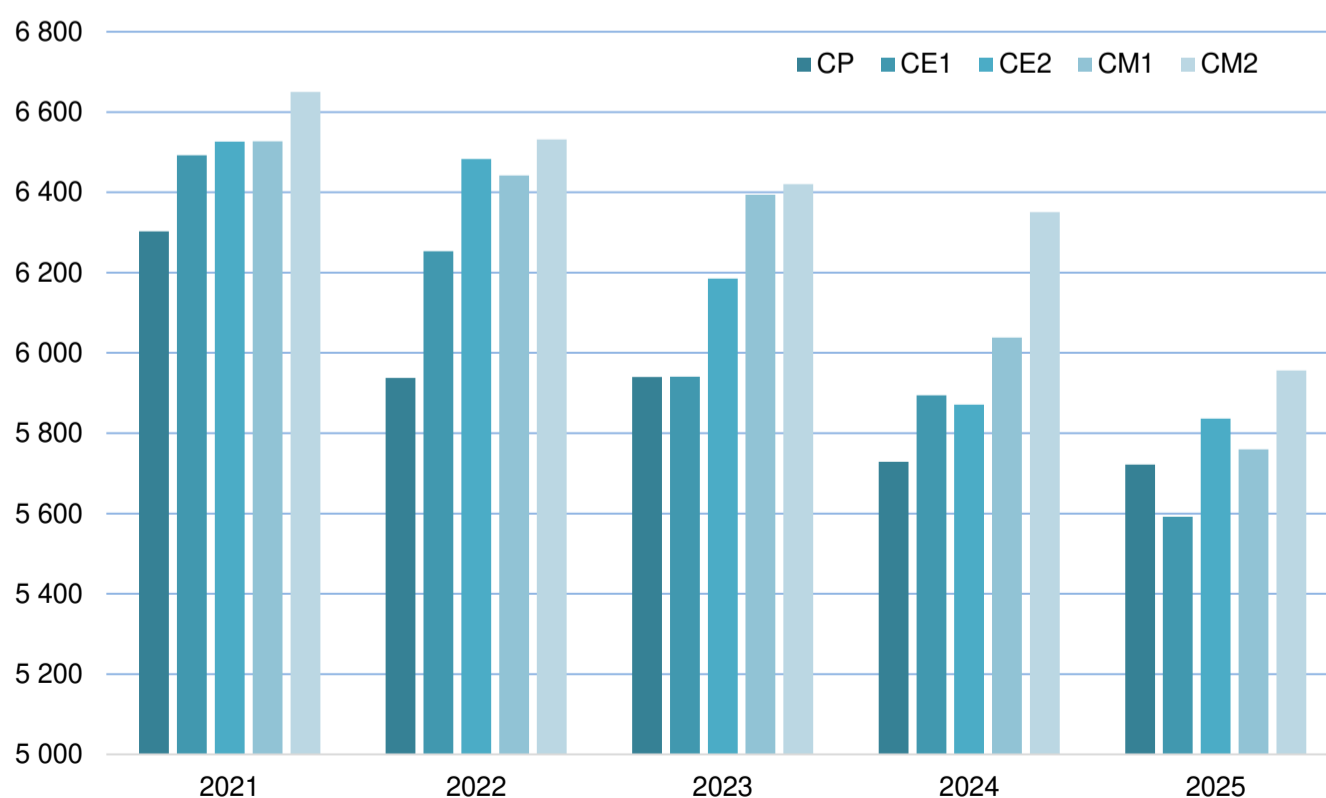
	Rentrée 2025			Variation 2024-2025	
	Public	Privé sous contrat	Aisne	Effectifs	%
2 ans	551	143	694	-161	-18,8
3 ans	4 944	429	5 373	+25	+0,5
4 ans	4 959	444	5 403	-23	-0,4
5 ans et plus	5 095	408	5 503	-48	-0,9
<b>Ensemble niveau préélémentaire</b>	<b>15 549</b>	<b>1 424</b>	<b>16 973</b>	<b>-207</b>	<b>-1,2</b>
CP	5 254	468	5 722	-7	-0,1
CE1	5 136	456	5 592	-302	-5,1
CE2	5 337	499	5 836	-35	-0,6
CM1	5 230	530	5 760	-278	-4,6
CM2	5 400	556	5 956	-395	-6,2
<b>Ensemble niveau élémentaire</b>	<b>26 357</b>	<b>2 509</b>	<b>28 866</b>	<b>-1 017</b>	<b>-3,4</b>
ULIS niveau élémentaire	530	0	530	-19	-3,5
UEEA niveau élémentaire	5	0	5	-3	-37,5
<b>Ensemble niveau élémentaire + ULIS + UEEA</b>	<b>26 892</b>	<b>2 509</b>	<b>29 401</b>	<b>-1 039</b>	<b>-3,4</b>
<b>Ensemble premier degré</b>	<b>42 441</b>	<b>3 933</b>	<b>46 374</b>	<b>-1 246</b>	<b>-2,6</b>

Note : Les élèves scolarisés dans une unité d'enseignement élémentaire autisme (UEEA) ne sont comptabilisés à part que depuis la rentrée scolaire 2024.

### Évolution des effectifs en préélémentaire



### Évolution des effectifs en élémentaire



\* Hors élèves en ULIS et en UEEA dont le niveau de scolarisation en élémentaire ne peut être distingué.

Note : Pour les rentrées scolaires antérieures à 2024, les élèves en UEEA ne sont pas classés dans une catégorie distincte et sont donc intégrés dans les effectifs par niveau de scolarisation.

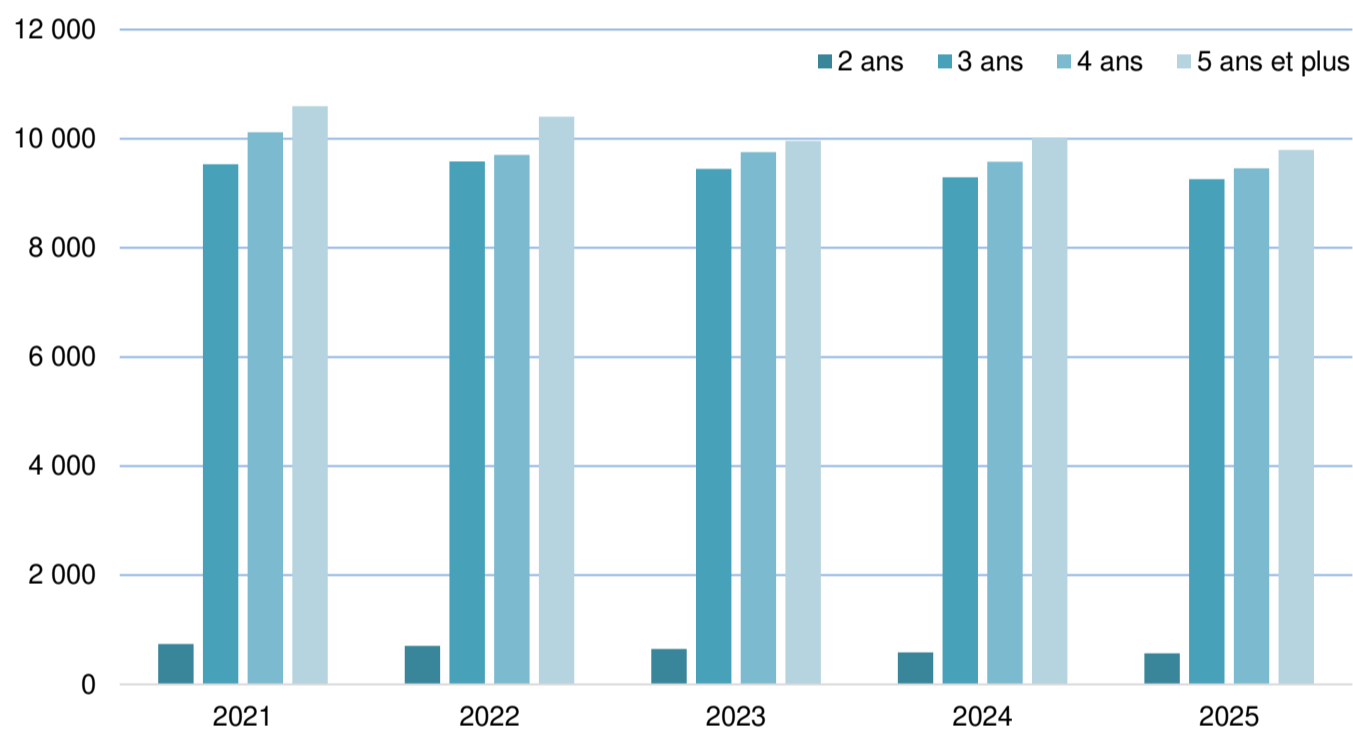


### Effectifs d'élèves scolarisés dans le premier degré en 2025-2026 et évolution par rapport à 2024-2025

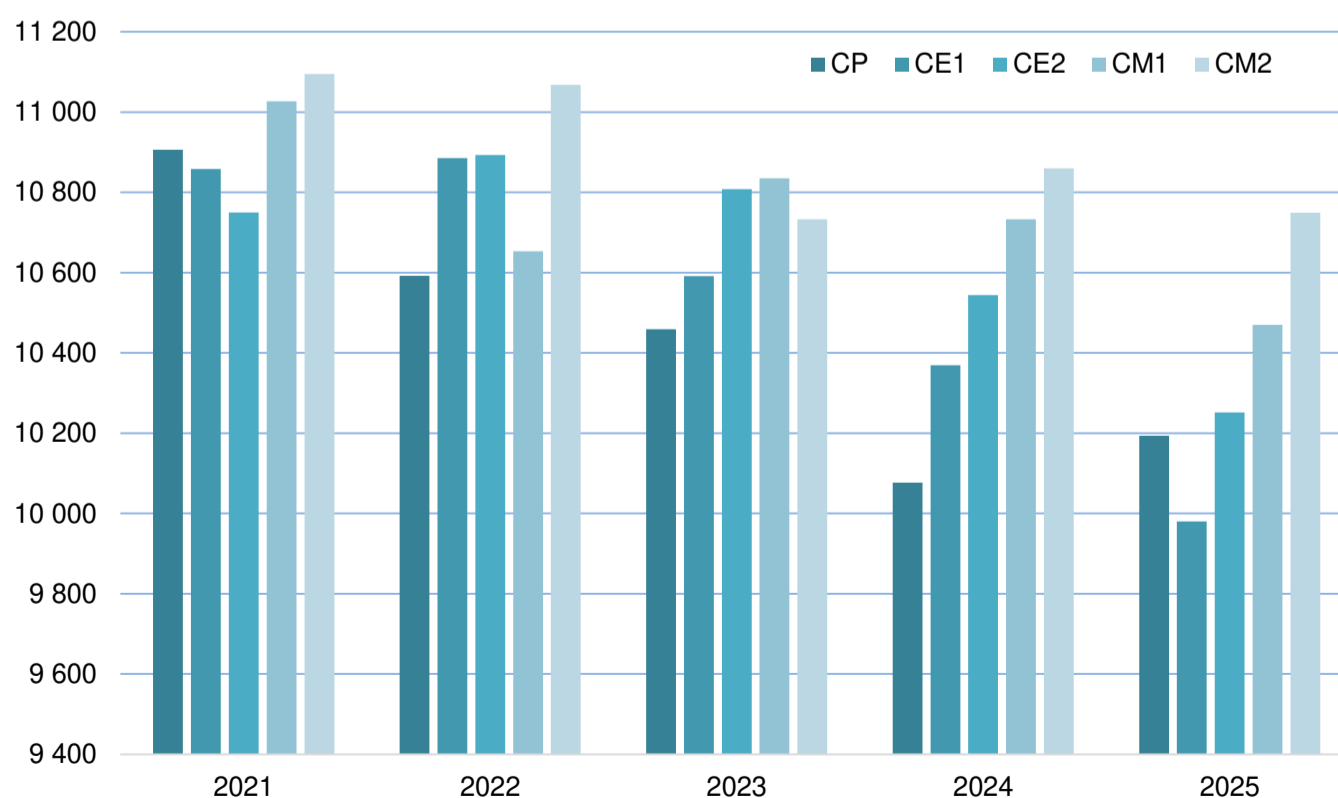
	Rentrée 2025			Variation 2024-2025	
	Public	Privé sous contrat	Oise	Effectifs	%
2 ans	505	63	568	-19	-3,2
3 ans	8 757	501	9 258	-34	-0,4
4 ans	8 944	515	9 459	-120	-1,3
5 ans et plus	9 260	537	9 797	-215	-2,1
<b>Ensemble niveau préélémentaire</b>	<b>27 466</b>	<b>1 616</b>	<b>29 082</b>	<b>-388</b>	<b>-1,3</b>
CP	9 583	611	10 194	+117	+1,2
CE1	9 354	626	9 980	-389	-3,8
CE2	9 576	676	10 252	-292	-2,8
CM1	9 702	768	10 470	-263	-2,5
CM2	9 948	801	10 749	-111	-1,0
<b>Ensemble niveau élémentaire</b>	<b>48 163</b>	<b>3 482</b>	<b>51 645</b>	<b>-938</b>	<b>-1,8</b>
ULIS niveau élémentaire	800	54	854	+5	+0,6
UEEA niveau élémentaire	27	0	27	+3	+12,5
<b>Ensemble niveau élémentaire + ULIS + UEEA</b>	<b>48 990</b>	<b>3 536</b>	<b>52 526</b>	<b>-930</b>	<b>-1,7</b>
<b>Ensemble premier degré</b>	<b>76 456</b>	<b>5 152</b>	<b>81 608</b>	<b>-1 318</b>	<b>-1,6</b>

Note : Les élèves scolarisés dans une unité d'enseignement élémentaire autisme (UEEA) ne sont comptabilisés à part que depuis la rentrée scolaire 2024.

### Évolution des effectifs en préélémentaire



### Évolution des effectifs en élémentaire



\* Hors élèves en ULIS et en UEEA dont le niveau de scolarisation en élémentaire ne peut être distingué.

Note : Pour les rentrées scolaires antérieures à 2024, les élèves en UEEA ne sont pas classés dans une catégorie distincte et sont donc intégrés dans les effectifs par niveau de scolarisation.



# Somme

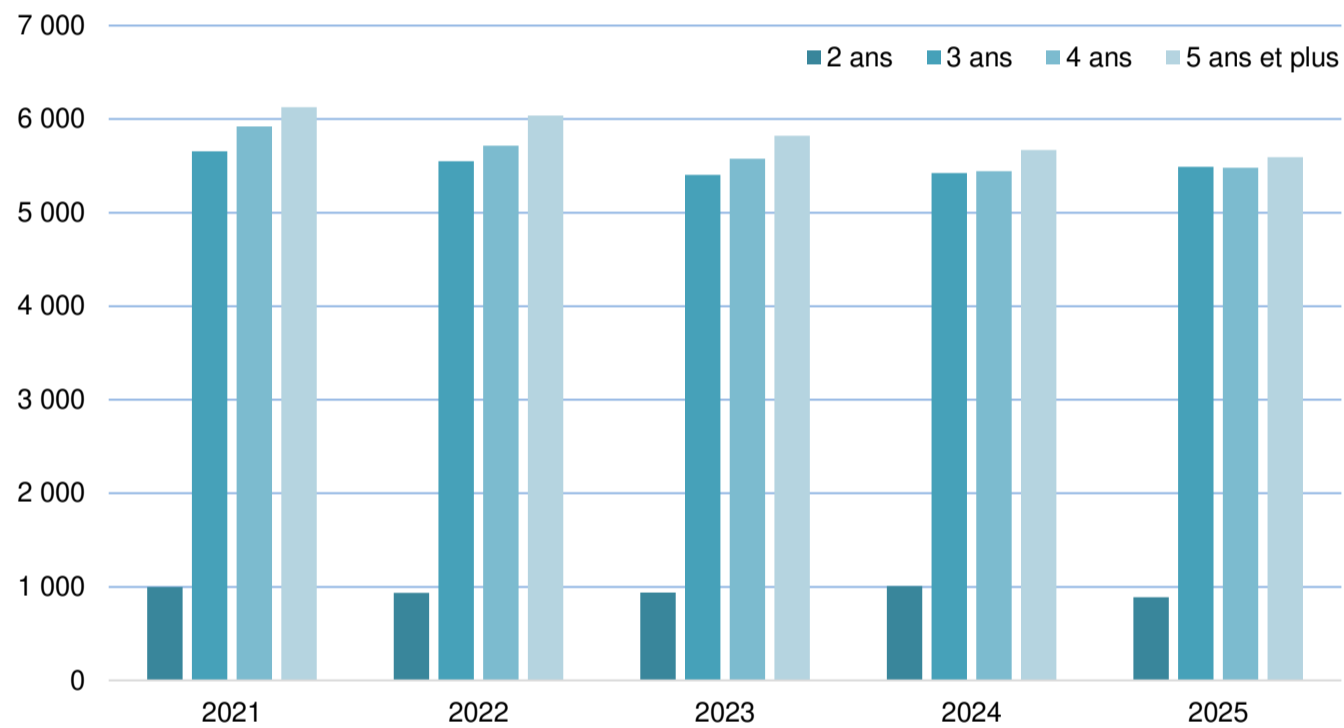
## 47 370 élèves

### Effectifs d'élèves scolarisés dans le premier degré en 2025-2026 et évolution par rapport à 2024-2025

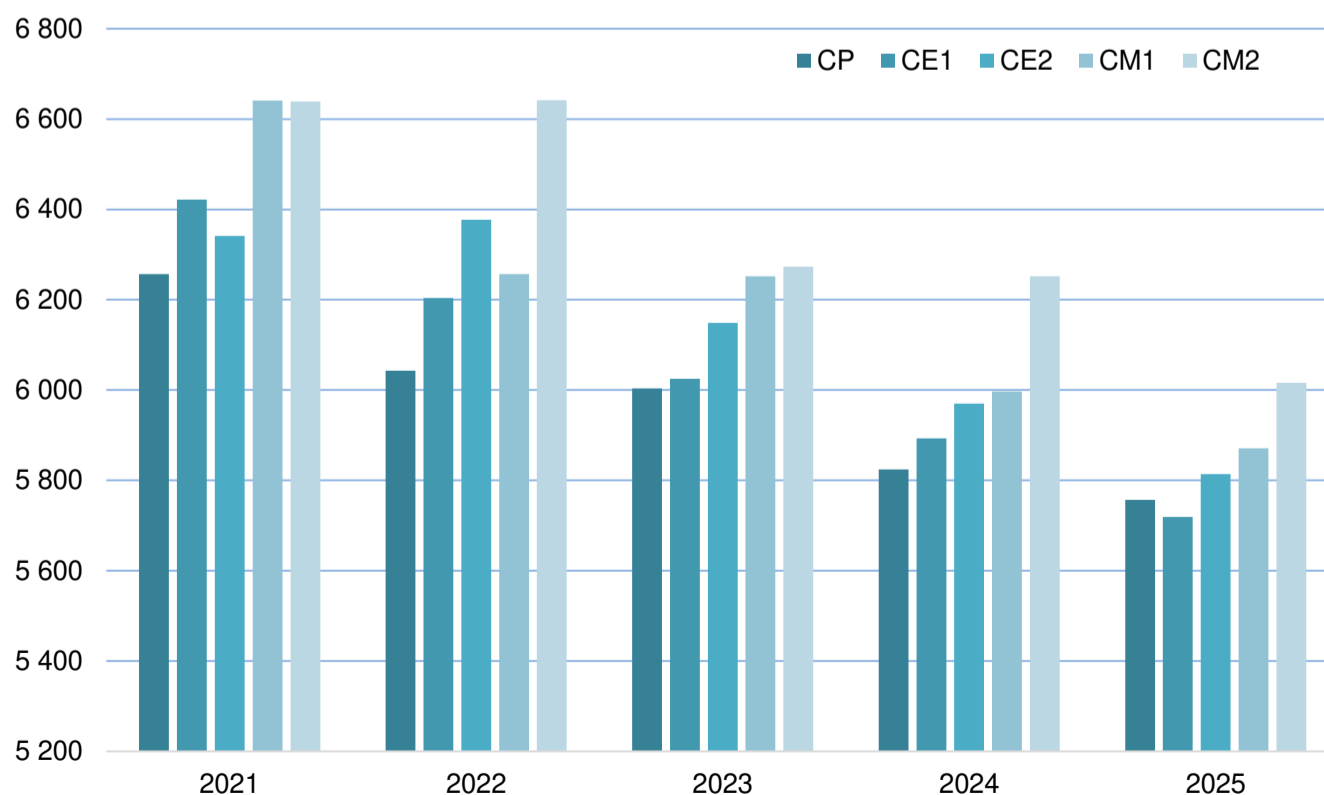
	Rentrée 2025			Variation 2024-2025	
	Public	Privé sous contrat	Somme	Effectifs	%
2 ans	665	225	890	-117	-11,6
3 ans	4 680	811	5 491	+66	+1,2
4 ans	4 701	780	5 481	+36	+0,7
5 ans et plus	4 794	800	5 594	-74	-1,3
<b>Ensemble niveau préélémentaire</b>	<b>14 840</b>	<b>2 616</b>	<b>17 456</b>	<b>-89</b>	<b>-0,5</b>
CP	4 952	805	5 757	-67	-1,2
CE1	4 849	870	5 719	-174	-3,0
CE2	4 960	854	5 814	-156	-2,6
CM1	4 930	941	5 871	-126	-2,1
CM2	5 024	992	6 016	-236	-3,8
<b>Ensemble niveau élémentaire</b>	<b>24 715</b>	<b>4 462</b>	<b>29 177</b>	<b>-759</b>	<b>-2,5</b>
ULIS niveau élémentaire	666	42	708	-3	-0,4
UEEA niveau élémentaire	29	0	29	+13	+81,3
<b>Ensemble niveau élémentaire + ULIS + UEEA</b>	<b>25 410</b>	<b>4 504</b>	<b>29 914</b>	<b>-749</b>	<b>-2,4</b>
<b>Ensemble premier degré</b>	<b>40 250</b>	<b>7 120</b>	<b>47 370</b>	<b>-838</b>	<b>-1,7</b>

Note : Les élèves scolarisés dans une unité d'enseignement élémentaire autisme (UEEA) ne sont comptabilisés à part que depuis la rentrée scolaire 2024.

### Évolution des effectifs en préélémentaire



### Évolution des effectifs en élémentaire



\* Hors élèves en ULIS et en UEEA dont le niveau de scolarisation en élémentaire ne peut être distingué.

Note : Pour les rentrées scolaires antérieures à 2024, les élèves en UEEA ne sont pas classés dans une catégorie distincte et sont donc intégrés dans les effectifs par niveau de scolarisation.

# Sigles

CE1	Cours élémentaire 1re année
CE2	Cours élémentaire 2e année
CM1	Cours moyen 1re année
CM2	Cours moyen 2e année
CP	Cours préparatoire
UEEA	Unité d'Enseignement élémentaire Autisme
ULIS	Unité localisée pour l'Inclusion scolaire

## Champ et source

Sont comptabilisés ici les élèves scolarisés de la toute-petite section de maternelle au CM2 des écoles publiques et privées sous contrat sous tutelle du ministère de l'Éducation nationale. Depuis cette rentrée, les élèves scolarisés dans les classes hors contrat des écoles privées sous contrat ne sont plus pris en compte.

À la rentrée scolaire, les écoles publiques et privées sous contrat de l'académie font remonter leurs effectifs d'élèves par âge pour les enseignements de maternelle et par niveau de scolarisation pour les enseignements d'élémentaire.

### Les chiffres clés de l'académie

#### Directeur de publication

Pierre Moya, Recteur de l'académie d'Amiens

#### Réalisation

Service de région académique des Études et des Statistiques  
Emmanuel Lanès, chargé d'études

*Crédits photographiques : Pexels - Libre de droits*