



MINISTÈRES
ÉDUCATION
JEUNESSE
SPORTS
ENSEIGNEMENT
SUPÉRIEUR
RECHERCHE

Liberté
Égalité
Fraternité

Commission consultative paritaire des contractuels de surveillance et d'accompagnement de l'académie d'Amiens

SCRUTIN DU 8 DÉCEMBRE 2022

PROCLAMATION DES RESULTATS

Conformément aux dispositions de l'arrêté du 25 juillet 2022, le bureau de vote électronique réuni le jeudi 8 décembre 2022, à 00h40, au Rectorat de l'académie d'AMIENS – 20 boulevard Alsace Lorraine à AMIENS, proclame les résultats électoraux suivants :

A. Composition du bureau de vote

Président, **monsieur Samuel HAYE**, secrétaire général adjoint, directeur des ressources humaines
Secrétaire, **madame Karine PILLON**, chef de la division de l'organisation scolaire
Secrétaire suppléante, **madame Delphine DAMENEZ**, cheffe de bureau

Délégués des listes :

- 1 – Délégué de liste **Action et démocratie CFE-CGC** **M. Régis LYONNET**
- 2 – Délégué de liste **SNALC** **M. Philippe TREPAGNE**
- 3 – Délégué de liste **CFTC** **M. Alain LEMAITRE**
- 4 – Délégué de liste **SNAPEN** **M. Gérard LENFANT**
- 5 – Délégué de liste **FNEC FP FO** **M. Franck DAVION**
- 6 – Délégué de liste **STC Education** **M. Jean-Pierre LUCIANI**
- 7 – Déléguée de liste **CGT Educ'action et Sud Education** **Mme Carole PROMPSY**
- 8 – Déléguée de liste **FSU** **Mme Aurélie STROBBE**
- 9 – Déléguée de liste **SE-UNSA** **Mme Catherine JAROT**
- 10 – Délégué de liste **SGEN-CFDT** **Mme Tiphaine LAURENT**
- 11 – Déléguée de liste **SNCL-SIES-SAGES** **Mme Francine CANARD**

B. Résultats du dépouillement

Données générales

Nombre des électeurs inscrits :	5 862
Nombre des votants :	1142
Nombre de bulletins blancs ou nuls :	74
Nombre de suffrages valablement exprimés :	1168

Listes en présence

Listes en présence	Action dém. CFE CGC	SNALC	CFTC	SNAPE N	FNEC FP FO	STC	CGT SUD	FSU	SE UNSA	SGEN CFDT	SNCL SIES SAGES
Nombre de voix	5	69	5	72	204	1	87	273	210	137	5
Nombre de sièges	0	0	0	0	1	0	0	2	2	1	0

C. Calcul du nombre de sièges attribués à chaque liste en présence

Etape 1 : calcul du quotient électoral (QE) = 178

(QE = Nombre de suffrages valablement exprimés / Nombre de sièges de titulaires à pourvoir)

Etape 2 : répartition des sièges suivant le QE

Listes en présence	Nombre de siège(s) obtenu(s) selon la règle du QE
Action et démocratie CFE CGC	0
SNALC	0
CFTC	0
SNAPEN	0
FNEC FP FO	1
STC	0
CGT SUD	0
FSU	1
SE UNSA	1
SGEN CFDT	0
SNCL SIES SAGES	0

Nombre de sièges pourvus selon la règle du QE **(A)** sur nombre total de sièges de représentants titulaires à pourvoir **(B)** répartis selon la règle du QE =

3

Nombre de sièges restant à pourvoir **(B) – (A) =**

3

Etape 3 : répartition selon la plus forte moyenne (PFM) si nécessaire :

Attribution du siège n° 4

Listes en présence	Plus forte moyenne
Action et démocratie CFE CGC	
SNALC	
CFTC	
SNAPEN	
FNEC FP FO	
STC	
CGT SUD	
FSU	
SE UNSA	
SGEN CFDT	1
SNCL SIES SAGES	

La liste SGEN-CFDT a la plus forte moyenne et obtient donc le siège n° 4 .

Attribution du siège n° 5

Listes en présence	Plus forte moyenne
Action et démocratie CFE CGC	
SNALC	
CFTC	
SNAPEN	
FNEC FP FO	
STC	
CGT SUD	
FSU	1
SE UNSA	
SGEN CFDT	
SNCL SIES SAGES	

La liste FSU a la plus forte moyenne et obtient donc le siège n° 5.

Attribution du siège n° 6

Listes en présence	Plus forte moyenne
Action et démocratie CFE CGC	
SNALC	
CFTC	
SNAPEN	
FNEC FP FO	
STC	
CGT SUD	
FSU	
SE UNSA	1
SGEN CFDT	
SNCL SIES SAGES	

La liste [préciser organisation syndicale ou union d'organisations syndicales] a la plus forte moyenne et obtient donc le siège n° _____.







Résultats :

Listes en présence	Nombre de sièges obtenus à l'issue de la répartition
Action et démocratie CFE CGC	0
SNALC	0
CFTC	0
SNAPEN	0
FNEC FP FO	1
STC	0
CGT SUD	0
FSU	2
SE UNSA	2
SGEN CFDT	1
SNCL SIES SAGES	0


D. Observations

Le déroulement du vote a été fragilisé par la solution de vote défectueuse tout au long du scrutin. Des personnels souhaitant voter n'ont pu le faire, en particulier les AESH.

E. Emargements

Président : M. Samuel HAYE Secrétaire général adjoint de l'académie d'Amiens Directeur des ressources humaines	
Secrétaire : Mme Karine PILLON Cheffe de la division de l'organisation scolaire	
Secrétaire suppléant : Mme Delphine DAMENEZ Cheffe de bureau	
M. Régis LYONNET Délégué de liste Action et démocratie CFE – CGC	
M. Philippe TREPAGNE Délégué de liste SNALC	
M. Alain LEMAITRE Délégué de liste CFTC	
M. Gérard LENFANT Délégué de liste SNAPEN	
M. Franck DAVION Délégué de liste FNEC FP FO	
M. Jean-Pierre LUCIANI Délégué de liste STC Education	
Mme Carole PROMPSY Déléguée de liste CGT SUD	
Mme Aurélie STROBBE Déléguée de liste FSU	

Élection des représentants du personnel à la commission consultative paritaire des contractuels de surveillance et d'accompagnement de l'académie d'Amiens

Mme Catherine JAROT Déléguée de liste SE UNSA	
Mme Tiphaine LAURENT Déléguée de liste SGEN CFDT	
Mme Francine CANARD Déléguée de liste SNCL – SIES - SAGES	

PROCÈS-VERBAL DES ÉLECTIONS

CCP des contractuels SURV. et ACC. d'Amiens

CCP
50

RÉSULTATS		du 01/12/2022 à 08h00	au 08/12/2022 à 17h00
A. Nombre d'électeurs inscrits	A = 5 862	Y a-t-il eu carence de candidatures? <input type="checkbox"/> Oui <input checked="" type="checkbox"/> Non	Nombre de listes présentées 11
B. Nombre de votants	B = 1 142		Nombre de sièges à pourvoir P = 6
C. Bulletins blancs ou nuls	C = 74		Quotient électoral (2 décimales)
D. Suffrages valablement exprimés (B - C)	D = 1 068		$G = \frac{D}{P} = \frac{1\ 068}{6} = 178,00$

Les membres du bureau de vote électronique attestent qu'il a bien été constaté que la somme des suffrages exprimés et des votes blancs émis par voie électronique correspond au nombre de votants de la liste d'émargement qui est annexée au présent procès-verbal sous sa forme dématérialisée. Les membres du bureau de vote électronique attestent que cette liste d'émargement annexée est strictement identique à la liste d'émargement scellée par la solution de vote électronique à la clôture du scrutin.

Signature des membres du bureau de vote		
NOM et PRENOM	Qualité (si délégué de liste, indiquer l'organisation syndicale)	Signature
HAYE Samuel	Président	
PILLON Kerine	Secrétaire	
LYONNET Régis	A.D. C.F.E. C.F.C.	
LEMAITRE Alain	C.F.T.C.	
DAVION Franck	F.N.E.C. P.P.F.O.	
STROBBIE Amélie	F.S.U.	
JAROT Catherine	S.E. U.N.C.A.	
LAURENT Tiphaine	S.G.E.N. - C.P.D.T.	
TREPAGNE Philippe	S.N.A.L.C.	
LUCIANI Jean Pierre	S.T.C. Education	
CANARD Françoise	C.N.C.L. S.I.E.S. S.A.O.E.S.	
LENFANT Gaëlle	S.N.A.B.E.N.	
PROMPSY Corde	E.G.T. Education Sud Education	

PROCÈS-VERBAL DES ÉLECTIONS
CCP des contractuels SURV. et ACC.
d'Amiens

RÉSULTATS		du 01/12/2022 à 08h00		au 08/12/2022 à 17h00	
A. Nombre d'électeurs inscrits	A =	5 862	Y a-t-il eu carence de candidatures? <input type="checkbox"/> Oui <input checked="" type="checkbox"/> Non	Nombre de listes présentées	11
B. Nombre de votants	B =	1 142		Nombre de sièges à pourvoir	P = 6
C. Bulletins blancs ou nuls	C =	74		Quotient électoral (2 décimales)	
D. Suffrages valablement exprimés (B - C)	D =	1 068		$G = \frac{D}{P} = \frac{1\ 068}{6} =$	178,00

Nom des syndicats et/ou des listes communes	Nom de l'organisation syndicale telle qu'elle figure dans le dépôt de la liste des candidatures	Nombre de bulletins valables recueillis par chaque liste S (Total = D)	Nombre de sièges titulaires attribués à chaque liste selon la règle du quotient $K = \frac{S}{G}$	Attribution des sièges restant à pourvoir à la plus forte moyenne : pour chaque liste inscrire successivement les valeurs du rapport $\frac{S}{K+1}$ jusqu'à l'attribution de tous les sièges (2 décimales)			Nombre d'élus titulaires par liste
				1er siège	2ème siège	3ème siège	
Action & Démocratie CFE-CGC	Action et Démocratie CFE-CGC	5	0				0
SNALC De l'école au supérieur	SNALC	69	0				0
CFTC ENS. PUBLIC ET RECHERCHE	CFTC	5	0				0
SNAPEN AESH en action!	SNAPEN	72	0				0
FNEC FP FORCE OUVRIERE	FO-FNECFP	204	1				1
SINDICATU DI I TRAVAGLIADORI CORSI	STC Education	1	0				0
Liste d'Union CGT & SUD Uni.e.s pour Gagner		87	0				0
AVEC LA FSU POUR GAGNER	FSU	273	1		2° - 136,50		2
SE-Unsa Votre alliée du quotidien	SE-UNSA	210	1			3° - 105,00	2
SGEN-CFDT	Sgen-CFDT	137	0	1° - 137,00			1
Sncl - Sies - SAGES AUTONOMES et INDEPENDANTS		5	0				0

Dans le cas où des listes communes se sont présentées, indiquez pour chacune :

Nom de la liste commune	Noms des syndicats entrant dans cette liste	Nom des organisations syndicales d'affiliation aux syndicats	Répartition des suffrages entre organisations (en %)
CGT Educ'ation et Sud Education Amiens	CGT	CGT	50,00 %
CGT Educ'ation et Sud Education Amiens	SUD	SUD	50,00 %
SNCL-SIES-SAGES	SIES	SIES	46,00 %
SNCL-SIES-SAGES	SNCL	SNCL	53,00 %
SNCL-SIES-SAGES	SAGES	SAGES	1,00 %