



**MINISTÈRES
ÉDUCATION
JEUNESSE
SPORTS
ENSEIGNEMENT
SUPÉRIEUR
RECHERCHE**

*Liberté
Égalité
Fraternité*

Comité social d'administration de l'académie d'AMIENS

SCRUTIN DU 8 DÉCEMBRE 2022

PROCLAMATION DES RESULTATS

Conformément aux dispositions de l'arrêté du 25 juillet 2022, le bureau de vote électronique réuni le jeudi 8 décembre 2022, à 22h20, au Rectorat de l'académie d'AMIENS – 20 boulevard Alsace Lorraine à AMIENS, proclame les résultats électoraux suivants :

A. Composition du bureau de vote

Président, **monsieur Samuel HAYE**, secrétaire général adjoint, directeur des ressources humaines

Secrétaire, **madame Christine LEROY**, cheffe de la division des personnels d'administration et d'encadrement

Secrétaire suppléant, **monsieur Thierry LOUBIERE**, chef de la division des personnels enseignants

Délégués des listes :

- 1 – Délégué de liste **Action et démocratie CFE-CGC** **M. Régis LYONNET**
- 2 – Délégué de liste **UNSA Education** **M. Maxime PARUCH**
- 3 – Déléguée de liste **CGT Educ'action et Sud Education** **Mme Carole PROMPSY**
- 4 – Délégué de liste **FNEC FP FO**..... **Mme Nathalie MOURIN**
- 5 – Délégué de liste **SGEN-CFDT** **M. Sébastien LEQUIEN**
- 6 – Déléguée de liste **FSU** **Mme Aurélie STROBBE**
- 7 – Délégué de liste **SNE -CSEN** **M. Jean-Marc MIKODA**
- 8 – Délégué de liste **SNALC**..... **M. Philippe TREPAGNE**

B. Résultats du dépouillement

Données générales

Nombre des électeurs inscrits :	32 746
Nombre des votants :	14078
Nombre de bulletins blancs ou nuls :	565
Nombre de suffrages valablement exprimés :	13513

Listes en présence

Listes en présence	Action et démocratie CFE CGC	UNSA Education	CGT Educ'action SUD education	FNEC FP FO	SGEN CFDT	FSU	SNE-CSEN	SNALC
Nombre de voix	212	2505	739	2396	1289	4687	354	1331
Nombre de sièges	0	2	0	2	1	4	0	1

C. Calcul du nombre de sièges attribués à chaque liste en présence

Etape 1 : calcul du quotient électoral (QE) =

1351.3

(QE = Nombre de suffrages valablement exprimés / Nombre de sièges de titulaires à pourvoir)

Etape 2 : répartition des sièges suivant le QE

Listes en présence	Nombre de siège(s) obtenu(s) selon la règle du QE
Action et démocratie CFE CGC	0
UNSA Education	1
CGT Educ'action SUD Education	0
FNEC FP FO	1
SGEN CFDT	0
FSU	3
SNE-CSEN	0
SNALC	0

Nombre de sièges pourvus selon la règle du QE **(A)** sur nombre total de sièges de représentants titulaires à pourvoir **(B)** répartis selon la règle du QE =

5

Nombre de sièges restant à pourvoir **(B) – (A) =**

5

Etape 3 : répartition selon la plus forte moyenne (PFM) si nécessaire :

Attribution du siège n° __6__

Listes en présence	Plus forte moyenne
Action et démocratie CFE CGC	
UNSA Education	
CGT Educ'action SUD Education	
FNEC FP FO	
SGEN CFDT	
FSU	
SNE-CSEN	
SNALC	1

La liste SNALC a la plus forte moyenne et obtient donc le siège n° __6__.

Attribution du siège n° __7__

Listes en présence	Plus forte moyenne
Action et démocratie CFE CGC	
UNSA Education	
CGT Educ'action SUD Education	
FNEC FP FO	
SGEN CFDT	1
FSU	
SNE-CSEN	
SNALC	

La liste SGEN CFDT a la plus forte moyenne et obtient donc le siège n° __7__.

Attribution du siège n° __8__

Listes en présence	Plus forte moyenne
Action et démocratie CFE CGC	
UNSA Education	1
CGT Educ'action SUD Education	
FNEC FP FO	
SGEN CFDT	
FSU	
SNE-CSEN	
SNALC	

La liste UNSA Education a la plus forte moyenne et obtient donc le siège n° __8__.

Attribution du siège n° __9__

Listes en présence	Plus forte moyenne
Action et démocratie CFE CGC	
UNSA Education	
CGT Educ'action SUD Education	
FNEC FP FO	1
SGEN CFDT	
FSU	
SNE-CSEN	
SNALC	

La liste FNEC FP FO a la plus forte moyenne et obtient donc le siège n° __9__.

Attribution du siège n° __10__

Listes en présence	Plus forte moyenne
Action et démocratie CFE CGC	
UNSA Education	
CGT Educ'action SUD Education	
FNEC FP FO	
SGEN CFDT	
FSU	1
SNE-CSEN	
SNALC	

La liste FSU a la plus forte moyenne et obtient donc le siège n° __10__.

Résultats :

Listes en présence	Nombre de sièges obtenus à l'issue de la répartition
Action et démocratie CFE CGC	0
UNSA Education	2
CGT Educ'action SUD Education	0
FNEC FP FO	2
SGEN CFDT	1
FSU	4
SNE-CSEN	0
SNALC	1




D. Représentants des organisations syndicales proclamés élus

Titulaires	[préciser Civilité, Nom, Prénom, organisation syndicale ou union d'organisations syndicales représentée]	
	Mme Aurélie BERGERON FSU	
	Mme Laurence SERGEANT FSU	
	M. Philippe LALOUETTE FSU	
	Mme Hélène ALLANIC FSU	
	Mme Christelle CAPLIN-DAHENNE UNSA Education	
	M. Maxime PARUCH UNSA Education	
	Mme Nathalie MOURIN FNEC FP FO	
	Mme Hélène MATHE FNEC FP FO	
	M. Philippe TREPAGNE SNALC	
	Mme Florine PERSONNE SGEN CFDT	
	Suppléants	[préciser Civilité, Nom, Prénom, organisation syndicale ou union d'organisations syndicales représentée]
		Mme Maria Manuela DE OLIVEIRA FSU
M. Nicolas GORALCZYK FSU		
M. Fabien MELANIE FSU		
M. Rémi NUCIBELLA FSU		
M. Patrice PERTIN UNSA Education		
Mme Laurence PLOUVIEZ UNSA Education		
Mme Laure VINCENT FNEC FP FO		
M. François POZZO DI BORGO FNEC FP FO		
Mme Gaëlle BROHARD SNALC		
M. Sébastien LEQUIEN SGEN CFDT		

E. Observations

Le déroulement du vote a été fragilisé par la solution de vote définitive tout au long du scrutin. Des personnels souhaitant voter n'ont pu le faire, en particulier les AESH.

F. Emargements

<p>Président : M. Samuel HAYE Secrétaire général adjoint de l'académie d'Amiens Directeur des ressources humaines</p>	
<p>Secrétaire : Mme Christine LEROY Cheffe de la division des personnels d'administration et d'encadrement</p>	
<p>Secrétaire suppléant : M. Thierry LOUBIERE Chef de la division des personnels enseignants</p>	
<p>M. Régis LYONNET Délégué de liste action et démocratie CFE - CGC</p>	
<p>Mme Nathalie MOURIN Déléguée de liste FNEC FP FO</p>	
<p>Mme Aurélie STROBBE Déléguée de liste FSU</p>	
<p>M. Sébastien LEQUIEN Délégué de liste SGEN CFDT</p>	
<p>M. Philippe TREPAGNE Délégué de liste SNALC</p>	
<p>M. Jean-Marc MIKODA Délégué de liste SNE – CSEN</p>	
<p>M. Maxime PARUCH Délégué de liste UNSA Education</p>	
<p>Mme Carole PROMPSY Déléguée de liste CGT Educ'action et SUD Education</p>	

RÉSULTATS		du 01/12/2022 à 08h00		au 08/12/2022 à 17h00	
A. Nombre d'électeurs inscrits	A = 32 746	Y a-t-il eu carence de candidatures? <input type="checkbox"/> Oui <input checked="" type="checkbox"/> Non	Nombre de listes présentées 8		
B. Nombre de votants	B = 14 078		Nombre de sièges à pourvoir P = 10		
C. Bulletins blancs ou nuls	C = 565		Quotient électoral (2 décimales)		
D. Suffrages valablement exprimés (B - C)	D = 13 513		$G = \frac{D}{P} = \frac{13\,513}{10} = 1\,351,30$		

Nom des syndicats et/ou des listes communes	Nom de l'organisation syndicale telle qu'elle figure dans le dépôt de la liste des candidatures	Nombre de bulletins valables recueillis par chaque liste S (Total = D)	Nombre de sièges titulaires attribués à chaque liste selon la règle du quotient $K = \frac{S}{G}$	Attribution des sièges restant à pourvoir à la plus forte moyenne : pour chaque liste inscrire successivement les valeurs du rapport $\frac{S}{K+1}$ jusqu'à l'attribution de tous les sièges (2 décimales)			Nombre d'élus titulaires par liste
				1er siège	2ème siège	3ème siège	
Action & Démocratie CFE-CGC	Action et Démocratie CFE-CGC	212	0				0
UNSA Education Votre alliée du quotidien	UNSA Education	2 505	1			3° - 1252,50	2
Liste d'Union CGT & SUD UNI.E.S POUR GAGNER		739	0				0
FNEC FP FORCE OUVRIERE	FO-FNECFP	2 396	1			4° - 1198,00	2
SGEN-CFDT	Sgen-CFDT	1 289	0		2° - 1289,00		1
FSU - Engagé-es pour les personnels et les élèves	FSU	4 687	3			5° - 1171,75	4
SNE-CSEN Syn Nat des Ecoles Le syndicat du 1er degré	SNE	354	0				0
SNALC De l'école au supérieur	SNALC	1 331	0	1° - 1331,00			1

Dans le cas où des listes communes se sont présentées, indiquez pour chacune :

Nom de la liste commune	Noms des syndicats entrant dans cette liste	Nom des organisations syndicales d'affiliation aux syndicats	Répartition des suffrages entre organisations (en %)
CGT Education et Sud Education Amiens	CGT	CGT	50,00 %
CGT Education et Sud Education Amiens	SUD	SUD	50,00 %

RÉSULTATS		du 01/12/2022 à 08h00	au 08/12/2022 à 17h00
A. Nombre d'électeurs inscrits	A = 32 746	Y a-t-il eu carence de candidatures? <input type="checkbox"/> Oui <input checked="" type="checkbox"/> Non	Nombre de listes présentées 8
B. Nombre de votants	B = 14 078		Nombre de sièges à pourvoir P = 10
C. Bulletins blancs ou nuls	C = 565		Quotient électoral (2 décimales)
D. Suffrages valablement exprimés (B - C)	D = 13 513		$G = \frac{D}{P} = \frac{13\,513}{10} = 1\,351,30$

Les membres du bureau de vote électronique attestent qu'il a bien été constaté que la somme des suffrages exprimés et des votes blancs émis par voie électronique correspond au nombre de votants de la liste d'émargement qui est annexée au présent procès-verbal sous sa forme dématérialisée. Les membres du bureau de vote électronique attestent que cette liste d'émargement annexée est strictement identique à la liste d'émargement scellée par la solution de vote électronique à la clôture du scrutin.

Signature des membres du bureau de vote		
NOM et PRENOM	Qualité (si délégué de liste, indiquer l'organisation syndicale)	Signature
HAYE Samuel	Président	
LEBOY Christine	Secrétaire	
LOUBIERE Thierry	Secrétaire suppléant	
LYONNET Régis	A8 D CPE CFC	
MAULIN Nathalie	FNEC FPFO	
STROBBE Aurélie	FSU	
TREPAGNE Philippe	SNALC	
MIKODA Jean-Marc	SNE CSEN	
PARUCHA Roxane	UNSA	
PHOMPY Conde	CFT Education Sup. Educ.	