

## Examens

(session 2019)

### Un meilleur taux de réussite qu'au niveau national au CAP et au BTS

Taux de réussite (en %)	Amiens	Lille	Rég. acad.	France
Diplôme national du brevet (DNB)	87,2	86,2	86,5	86,4
Certificat d'aptitude professionnelle (CAP)	86,4	84,5	85,1	84,5
Baccalauréat général	90,0	90,2	90,1	91,1
Baccalauréat technologique	86,6	88,4	87,8	88,0
Baccalauréat professionnel	79,6	81,6	81,0	82,4
Brevet de technicien supérieur (BTS)	76,3	75,9	76,1	75,0

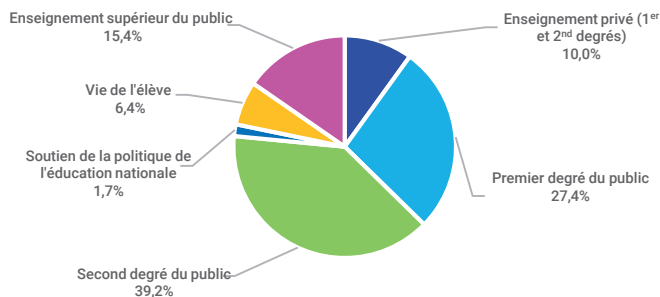
Champ : tous candidats, tous ministères.

Source : MENJ-MESRI, Système d'information Cyclades, Ocean, MAA, Safran, Ministère de la mer.

## Budget

(exécuté en 2019)

### 7,9 milliards d'euros dont 92% de masse salariale

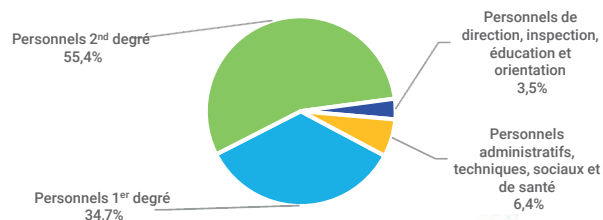


Source : Rectorats d'Amiens et Lille, DAF, DAB, SRASUP.

## Personnels

(au 30 novembre 2019)

### 113 000 agents



Champ : personnels gérés par le MENJS, hors supérieur.  
Source : MENJS-MESRI, Base statistique des agents.

## Orientation et parcours scolaire

### Après la 3<sup>ème</sup>, poursuite d'étude plus fréquente dans la voie professionnelle qu'en moyenne nationale (rentrée 2020)

Taux de passage post-3 <sup>ème</sup> (en %)	Amiens	Lille	Rég. acad.	France**
2 <sup>nd</sup> e GT	64,9	64,3	64,5	67,3
2 <sup>nd</sup> e pro	21,4	23,3	22,7	18,8
CAP 1 <sup>ère</sup> année	4,4	4,5	4,5	3,4
Redoublement	1,1	0,9	1,0	1,9
Autres (apprentissage, agriculture...)	8,2	7,0	7,3	8,6

Parcours scolaires (en %)	Amiens	Lille	Rég. acad.*	France***
Taux d'accès au DNB	82,9	84,9	84,3	85,2
Taux d'accès de la 2 <sup>nd</sup> e GT au bac GT	88,4	89,5	89,2	90,6
Taux d'accès de la 2 <sup>nd</sup> e pro au bac pro	62,8	63,3	63,2	67,6
Poursuite d'études nouveaux bacheliers	75,2	78,0	77,1	78,0

(rentrée 2019)

### Une espérance d'obtenir le baccalauréat pour plus de 7 élèves de 6<sup>ème</sup> sur 10 (rentrée 2019)

(en %)	Amiens	Lille	Rég. acad.
Bac GT	53,3	53,2	53,2
Bac pro (voie scolaire)	17,3	17,8	17,6
Ensemble	70,6	71,0	70,8

\*Estimation Pasepa - \*\*France métropolitaine + DOM - \*\*\*France métropolitaine + DOM (hors Mayotte)  
Source : MENJS-MESRI, APAE, Mélusine.

## Apprentissage

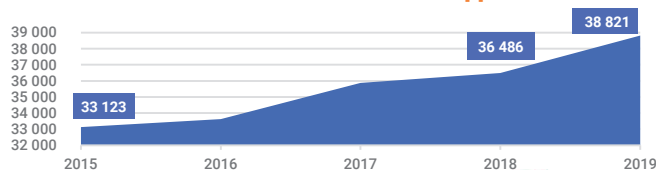
(rentrée 2019)

### 38 800 apprentis répartis dans les 85 CFA de la région

- 41 CFA sous tutelle pédagogique du Ministère de l'Éducation nationale dont 2 CFA académiques
- 22 CFA sous contrôle pédagogique du Ministère de l'Agriculture
- 2 CFA sous contrôle pédagogique du Ministère de l'Enseignement Supérieur
- 2 CFA sous contrôle pédagogique du Ministère de la Santé et de la Solidarité Nationale
- 1 CFA sous contrôle pédagogique du Ministère de la Mer
- 17 CFA sans tutelle

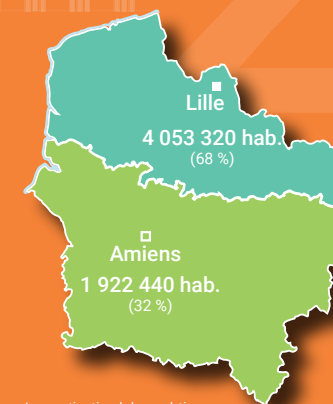
Niveau	Amiens	Lille	Rég. acad.
Niveau V	4 893	9 276	14 169
Niveau IV	2 671	5 807	8 478
Niveau III	2 664	5 908	8 572
Niveaux I et II	2 378	5 224	7 602
Ensemble	12 606	26 215	38 821

### Accélération de la hausse du nombre d'apprentis en 2019



Champ : CFA dépendant des académies d'Amiens et de Lille.  
Source : MENJS-MESRI, Système d'information SIFA.

## LA RÉGION ACADÉMIQUE HAUTS-DE-FRANCE EN CHIFFRES 2020-2021



Source : Insee, estimation de la population au 1<sup>er</sup> janvier 2021 (données provisoires)

5 975 760 habitants  
1 157 900 élèves (1<sup>er</sup> et 2<sup>nd</sup> degrés)  
233 200 étudiants  
38 800 apprentis  
113 000 personnels  
5 070 écoles (1<sup>er</sup> degré)  
1 020 collèges et lycées (2<sup>nd</sup> degré)  
85 centres de formation d'apprentis  
6 universités publiques  
1 établissement universitaire privé

Rectorat de l'académie d'Amiens : Division de l'évaluation, de la prospective et du pilotage  
Mise en page : Direction de la communication - Mai 2021  
Rectorat de l'académie de Lille : Pôle académique Statistiques, études prévisionnelles et analyses

# 1<sup>er</sup> degré

(rentrée 2020)

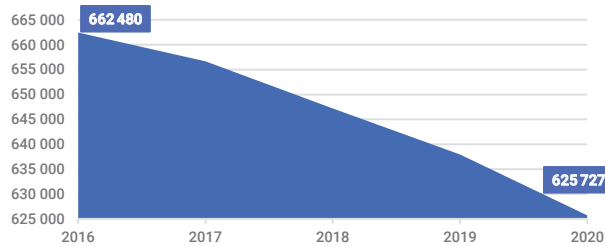
## 5 070 écoles

	Amiens			Lille			Région acad.		
	Public	Pr.	Total	Public	Pr.	Total	Public	Pr.	Total
Maternelles	452	0	452	900	4	904	1 352	4	1 356
Primaires/Élémentaires	1 370	69	1 439	1 923	351	2 274	3 293	420	3 713
<b>TOTAL</b>	<b>1 822</b>	<b>69</b>	<b>1 891</b>	<b>2 823</b>	<b>355</b>	<b>3 178</b>	<b>4 645</b>	<b>424</b>	<b>5 069</b>

## 625 730 élèves

	Amiens			Lille			Région acad.		
	Effectifs	% privé		Effectifs	% privé		Effectifs	% privé	
Pré-élémentaire	69 487	7,9%		161 012	17,5%		230 499	14,6%	
Élémentaire + Ulis <sup>(1)</sup>	123 220	9,5%		272 008	19,3%		395 228	16,2%	
<b>TOTAL</b>	<b>192 707</b>	<b>8,9%</b>		<b>433 020</b>	<b>18,6%</b>		<b>625 727</b>	<b>15,6%</b>	

### Poursuite de la baisse des effectifs dans le 1<sup>er</sup> degré



<sup>(1)</sup> Ulis : Unité localisée pour l'inclusion scolaire.  
Champ : public et privé sous contrat.

Source : MENJS-MESRI, Système d'information Onde, Base centrale des établissements (BCE).

# 2<sup>nd</sup> degré

(rentrée 2020)

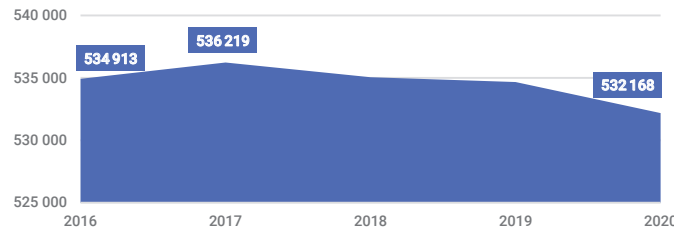
## 1 020 établissements

	Amiens			Lille			Région acad.		
	Public	Pr.	Total	Public	Pr.	Total	Public	Pr.	Total
Collèges	173	44	217	327	113	440	500	157	657
LGT + LPO	43	25	68	87	56	143	130	81	211
Micro-lycées	3	0	3	2	0	2	5	0	5
LP	36	18	54	72	13	85	108	31	139
EREA	2	0	2	6	0	6	8	0	8
<b>TOTAL</b>	<b>257</b>	<b>87</b>	<b>344</b>	<b>494</b>	<b>182</b>	<b>676</b>	<b>751</b>	<b>269</b>	<b>1 020</b>

## 532 200 élèves

	Amiens			Lille			Région acad.		
	Effectifs	% privé		Effectifs	% privé		Effectifs	% privé	
Niveau collège *	100 177	16,8%		217 923	27,2%		318 100	23,9%	
Voie GT	44 233	19,1%		97 027	27,7%		141 260	25,0%	
Voie pro	21 809	11,9%		50 999	21,7%		72 808	18,7%	
<b>TOTAL</b>	<b>166 219</b>	<b>16,8%</b>		<b>365 949</b>	<b>26,6%</b>		<b>532 168</b>	<b>23,5%</b>	

### Baisse des effectifs dans le 2<sup>nd</sup> degré à la rentrée 2020



\* gème à 3<sup>ème</sup> y compris SEGPA et 3<sup>ème</sup> prépa-métiers.

Note : les élèves scolarisés en EREA et ULIS sont comptabilisés dans leur niveau de formation

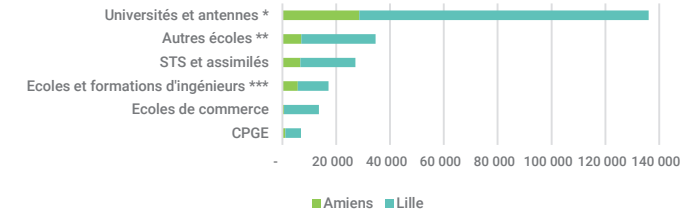
Champ : public et privé sous contrat.

Source : MENJS-MESRI, Système d'information Scolarité, Base centrale des établissements (BCE).

# Enseignement supérieur

(rentrée 2019)

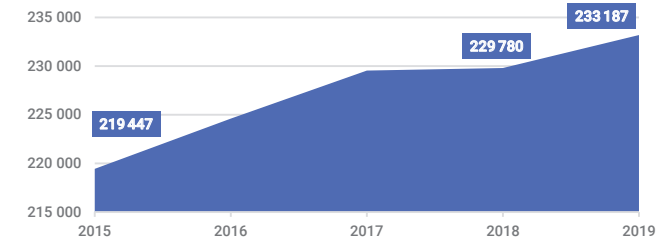
## 58,3% des étudiants inscrits à l'université



\* Y compris IUT et INSPÉ.  
\*\* Ecoles d'architecture, écoles littéraires et de journalisme, écoles vétérinaires, certaines écoles supérieures d'agriculture, écoles artistiques, formations aux carrières sanitaires et sociales et autres spécialités diverses.  
\*\*\* Universitaires ou non.

Champ : inscription principale de chaque établissement.  
Source : MENJ-MESRI, systèmes d'information SISE, Scolarité.

## 233 200 étudiants, soit 1,5% de plus que l'année précédente



### Lille et Amiens, principaux pôles étudiants

