



RÉGION ACADÉMIQUE HAUTS-DE-FRANCE

Liberté
Égalité
Fraternité

LA RÉGION ACADÉMIQUE HAUTS-DE-FRANCE EN CHIFFRES

2020-2021



Source : Insee, estimation de la population
au 1^{er} janvier 2021 (données provisoires)

5 975 760	habitants
1 157 900	élèves (1er et 2nd degrés)
233 200	étudiants
38 800	apprentis
113 000	personnels
5 070	écoles (1er degré)
1 020	collèges et lycées (2nd degré)
85	centres de formation d'apprentis
6	universités publiques
1	établissement universitaire privé

1^{er} degré

(rentrée 2020)

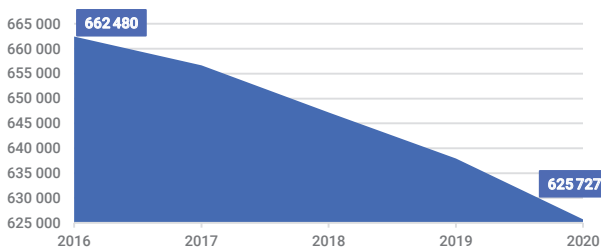
5 070 écoles

	Amiens			Lille			Région acad.		
	Public	Pr.	Total	Public	Pr.	Total	Public	Pr.	Total
Maternelles	452	0	452	900	4	904	1 352	4	1 356
Primaires/Élémentaires	1 370	69	1 439	1 923	351	2 274	3 293	420	3 713
TOTAL	1 822	69	1 891	2 823	355	3 178	4 645	424	5 069

625 730 élèves

	Amiens		Lille		Région acad.	
	Effectifs	% privé	Effectifs	% privé	Effectifs	% privé
Pré-élémentaire	69 487	7,9%	161 012	17,5%	230 499	14,6%
Élémentaire + Ulis ⁽¹⁾	123 220	9,5%	272 008	19,3%	395 228	16,2%
TOTAL	192 707	8,9%	433 020	18,6%	625 727	15,6%

Poursuite de la baisse des effectifs dans le 1^{er} degré



⁽¹⁾ Ulis : Unité localisée pour l'inclusion scolaire.

Champ : public et privé sous contrat.

Source : MENJS-MESRI, Système d'information Onde, Base centrale des établissements (BCE).

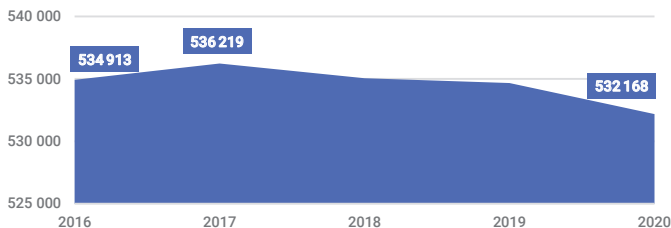
1 020 établissements

	Amiens			Lille			Région acad.		
	Public	Pr.	Total	Public	Pr.	Total	Public	Pr.	Total
Collèges	173	44	217	327	113	440	500	157	657
LGT + LPO	43	25	68	87	56	143	130	81	211
Micro-lycées	3	0	3	2	0	2	5	0	5
LP	36	18	54	72	13	85	108	31	139
EREA	2	0	2	6	0	6	8	0	8
TOTAL	257	87	344	494	182	676	751	269	1 020

532 200 élèves

	Amiens		Lille		Région acad.	
	Effectifs	% privé	Effectifs	% privé	Effectifs	% privé
Niveau collège *	100 177	16,8%	217 923	27,2%	318 100	23,9%
Voie GT	44 233	19,1%	97 027	27,7%	141 260	25,0%
Voie pro	21 809	11,9%	50 999	21,7%	72 808	18,7%
TOTAL	166 219	16,8%	365 949	26,6%	532 168	23,5%

Baisse des effectifs dans le 2nd degré à la rentrée 2020

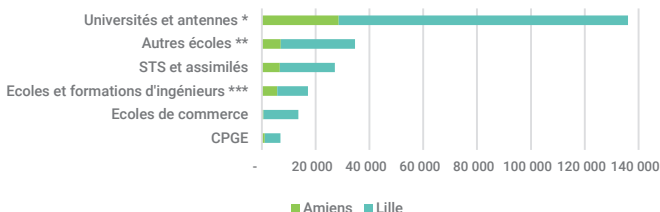


* 6^{ème} à 3^{ème} y compris SEGPA et 3^{ème} prépa-métiers.

Note : les élèves scolarisés en EREA et ULIS sont comptabilisés dans leur niveau de formation
Champ : public et privé sous contrat.

Source : MENJS-MESRI, Système d'information Scolarité, Base centrale des établissements (BCE).

58,3% des étudiants inscrits à l'université



* Y compris IUT et INSPE.

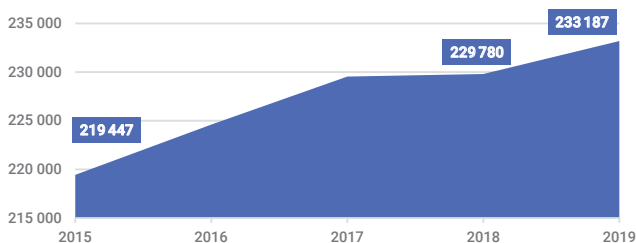
** Ecoles d'architecture, écoles littéraires et de journalisme, écoles vétérinaires, certaines écoles supérieures d'agriculture, écoles artistiques, formations aux carrières sanitaires et sociales et autres spécialités diverses.

*** Universitaires ou non.

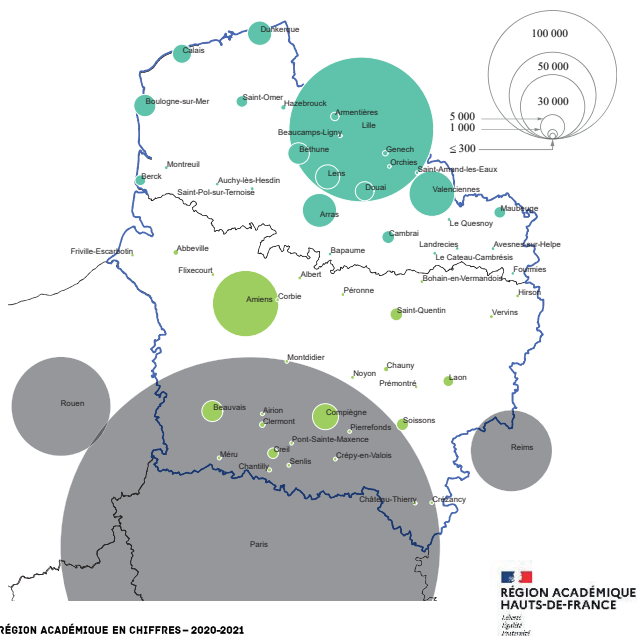
Champ : inscription principale de chaque établissement.

Source : MENJ-MESRI, systèmes d'information SISE, Scolarité.

233 200 étudiants, soit 1,5% de plus que l'année précédente



Lille et Amiens, principaux pôles étudiants



Examens

(session 2019)

Un meilleur taux de réussite qu'au niveau national au CAP et au BTS

Taux de réussite (en %)	Amiens	Lille	Rég. acad.	France
Diplôme national du brevet (DNB)	87,2	86,2	86,5	86,4
Certificat d'aptitude professionnelle (CAP)	86,4	84,5	85,1	84,5
Baccalauréat général	90,0	90,2	90,1	91,1
Baccalauréat technologique	86,6	88,4	87,8	88,0
Baccalauréat professionnel	79,6	81,6	81,0	82,4
Brevet de technicien supérieur (BTS)	76,3	75,9	76,1	75,0

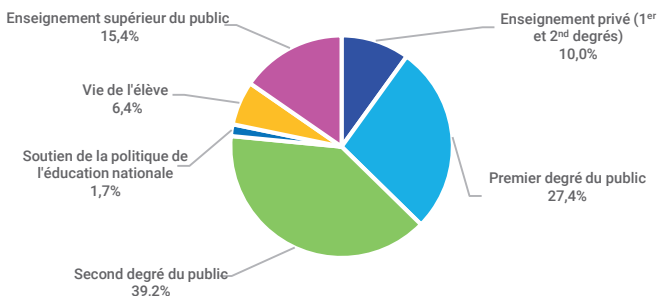
Champ : tous candidats, tous ministères.

Source : MENJ-MESRI, Système d'information Cyclades, Ocean, MAA, Safran, Ministère de la mer.

Budget

(exécuté en 2019)

7,9 milliards d'euros dont 92% de masse salariale

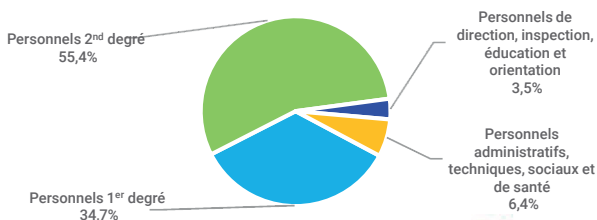


Source : Rectorats d'Amiens et Lille, DAF, DAB, SRASUP.

Personnels

(au 30 novembre 2019)

113 000 agents



Champ : personnels gérés par le MENJS, hors supérieur.

Source : MENJS-MESRI, Base statistique des agents.

Orientation et parcours scolaire

Après la 3^{ème}, poursuite d'étude plus fréquente dans la voie professionnelle qu'en moyenne nationale

(rentrée 2020)

Taux de passage post-3 ^{ème} (en %)	Amiens	Lille	Rég. acad.	France**
2 ^{nde} GT	64,9	64,3	64,5	67,3
2 ^{nde} pro	21,4	23,3	22,7	18,8
CAP 1 ^{ère} année	4,4	4,5	4,5	3,4
Redoublement	1,1	0,9	1,0	1,9
Autres (apprentissage, agriculture...)	8,2	7,0	7,3	8,6

(rentrée 2019)

Parcours scolaires (en %)	Amiens	Lille	Rég. acad.*	France***
Taux d'accès au DNB	82,9	84,9	84,3	85,2
Taux d'accès de la 2 ^{nde} GT au bac GT	88,4	89,5	89,2	90,6
Taux d'accès de la 2 ^{nde} pro au bac pro	62,8	63,3	63,2	67,6
Poursuite d'études nouveaux bacheliers	75,2	78,0	77,1	78,0

Une espérance d'obtenir le baccalauréat pour plus de 7 élèves de 6^{ème} sur 10

(rentrée 2019)

(en %)	Amiens	Lille	Rég. acad.
Bac GT	53,3	53,2	53,2
Bac pro (voie scolaire)	17,3	17,8	17,6
Ensemble	70,6	71,0	70,8

*Estimation Pasepa - **France métropolitaine + DOM - ***France métropolitaine + DOM (hors Mayotte)
Source : MENJS-MESRI, APAE, Mélusine.

Apprentissage

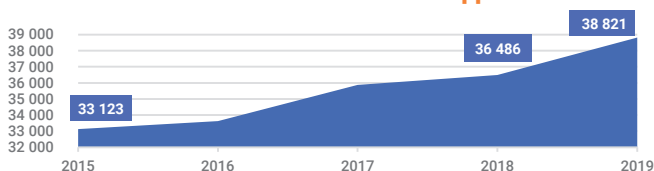
(rentrée 2019)

38 800 apprentis répartis dans les 85 CFA de la région

- 41 CFA sous tutelle pédagogique du Ministère de l'Education nationale dont 2 CFA académiques
- 22 CFA sous contrôle pédagogique du Ministère de l'agriculture
- 2 CFA sous contrôle pédagogique du Ministère de l'enseignement supérieur
- 2 CFA sous contrôle pédagogique du Ministère de la santé et de la solidarité nationale
- 1 CFA sous contrôle pédagogique du Ministère de la mer
- 17 CFA sans tutelle

	Amiens	Lille	Rég. acad.
Niveau V	4 893	9 276	14 169
Niveau IV	2 671	5 807	8 478
Niveau III	2 664	5 908	8 572
Niveaux I et II	2 378	5 224	7 602
Ensemble	12 606	26 215	38 821

Accélération de la hausse du nombre d'apprentis en 2019



Champ : CFA dépendant des académies d'Amiens et de Lille.
Source : MENJS-MESRI, Système d'information SIFA.