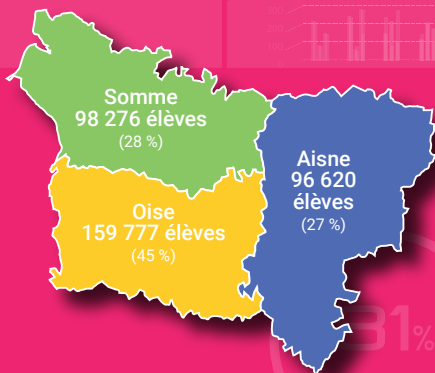




L'ACADÉMIE D'AMIENS EN CHIFFRES

2021-2022

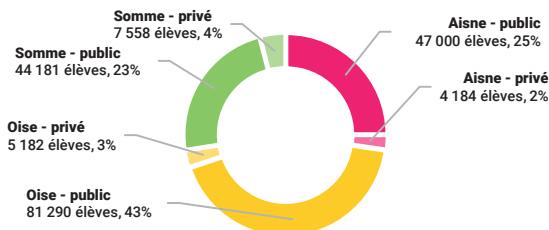


354 673 élèves (1^{er} et 2nd degrés)
51 982 étudiants
15 388 apprentis
35 539 personnels (hors enseignement supérieur),
dont plus de 26 000 enseignants

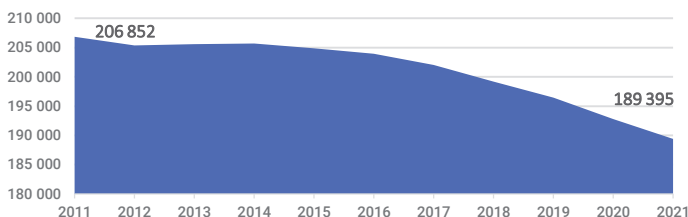
1 874 écoles (1^{er} degré)
344 collèges et lycées (2nd degré)
2 universités
4 écoles d'ingénieurs
2 écoles de commerce
1 école supérieure d'arts

189 395 élèves

	Public	Privé SC ⁽¹⁾	Total	% du privé
Pré-élémentaire	62 278	5 485	67 763	8%
Élémentaire	108 093	11 341	119 434	10%
ULIS	2 100	98	2 198	4%
TOTAL	172 471	16 924	189 395	9%

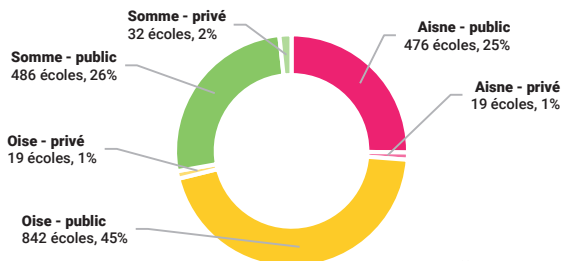


En 10 ans : 17 000 élèves de moins



1 874 écoles

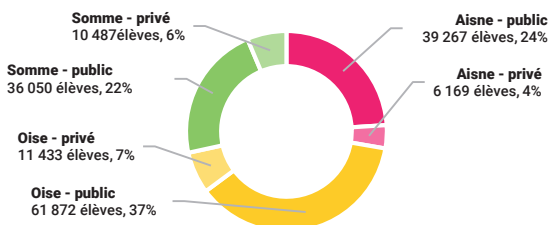
Public	Privé SC ⁽¹⁾	Total
1 804 (96,3 %)	70 (3,7 %)	1 874



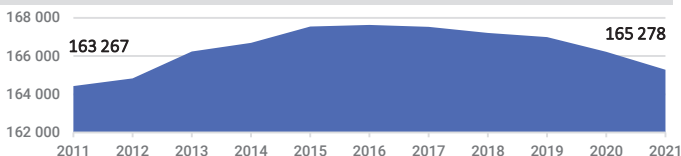
⁽¹⁾ Privé SC : privé sous contrat.
 ULIS : Unité localisée pour l'inclusion scolaire.
 Champ : public et privé sous contrat.

165 278 élèves

		Public	Privé SC ⁽¹⁾	Total	% du privé
1 ^{er} cycle	Collèges	79 763	16 906	96 669	17 %
	SEGPA ⁽²⁾	3 083	13	3 096	1 %
2 nd cycle GT ⁽³⁾	Lycées (hors post bac)	35 642	8 603	44 245	19 %
2 nd cycle pro	LP ⁽⁴⁾ et SEP ⁽⁵⁾	18 502	2 567	21 069	12 %
	EREA ⁽⁶⁾	199		199	0 %
TOTAL		137 189	28 089	165 278	17 %

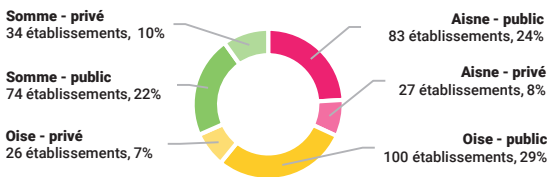


Accentuation de la baisse amorcée en 2017



344 établissements

	Public	Privé SC ⁽¹⁾	Total	% du privé
Collèges	173	44	217	20%
Aisne	57	14	71	20%
Oise	66	13	79	16%
Somme	50	17	67	25%
LGT, LPO⁽⁷⁾	46	25	71	35%
Aisne	15	8	23	35%
Oise	17	8	25	32%
Somme	14	9	23	39%
Lycées Pro	36	18	54	33%
Aisne	10	5	15	33%
Oise	16	5	21	24%
Somme	10	8	18	42%
EREA⁽⁶⁾	2	0	2	0%
Aisne	1		1	
Oise	1		1	
Total	257	87	344	25%



⁽¹⁾ Privé SC : privé sous contrat - ⁽²⁾ SEGPA : sections d'enseignement général et professionnel adapté
⁽³⁾ GT : général et technologique - ⁽⁴⁾ LP : lycées professionnels

⁽⁵⁾ SEP : sections d'enseignement professionnel - ⁽⁶⁾ EREA : établissements régionaux d'enseignement adapté - ⁽⁷⁾ Lycées GT : lycées généraux et technologiques + lycées polyvalents + micro-lycées

51 982 étudiants

Université Picardie Jules Verne (UPJV)	60 %	31 033
Pôle Campus	<i>philosophie, médecine</i>	1 895
Pôle Santé	<i>médecine, pharmacie</i>	5 800
Institut Universitaire et Technologique (IUT)		4 839
Pôle Cathédrale	<i>droit, économie et gestion</i>	4 112
Pôle Sciences		3 787
Sciences Humaines Sociales et Philosophie (SHSP)		1 309
Pôle Citadelle		2 938
Ecoles supérieures du professorat et de l'éducation		1 900
Sport		2 093
Pôle Arts		1 092
Antenne universitaire de Beauvais		592
Service de Formation Continue Universitaire (SFCU)		272
Direction des Affaires Internationales (DAI)		
Institut supérieur des sciences et techniques (INSSET)		346
Direction des Relations Internationales (DRI)		58

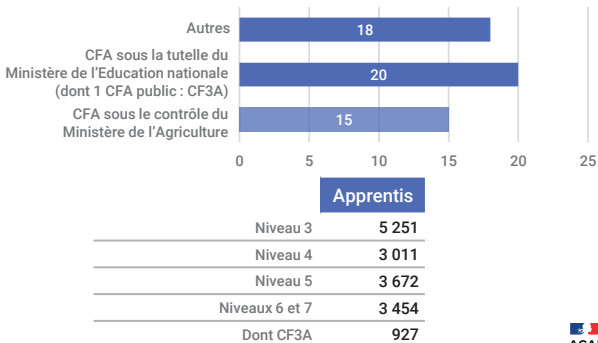
Post-baccalauréat (en lycées)	15 %	7 658
Brevet de technicien supérieur (BTS) et formations assimilées		6 599
Classes préparatoires aux grandes écoles (CPGE)		1 059

Autres écoles et universités	25 %	13 291
Ecoles de formation aux professions sociales et de la santé (DRJSCS 2019)		5 004
Université technologique de Compiègne (UTC)		4 295
Ecoles d'ingénieurs		3 140
Ecoles supérieures (commerce, management...)		628
Ecole supérieure d'arts		203
Ecole du Transport et de la Logistique		21

Source : SRASUP, système d'information scolarité, UPJV-provisoire

15 388 apprentis répartis dans 53 CFA

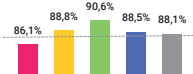
Source : enquête SIFA 31/12/2020



Taux de réussite aux différents examens (session 2021)

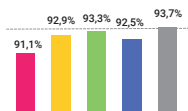
Diplôme national du brevet (DNB)

21 573 admis



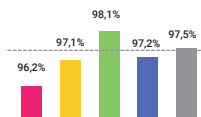
Ensemble des baccalauréats

18 813 admis



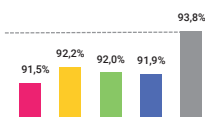
Bac général

9 960 admis



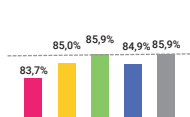
Bac technologique

3 893 admis



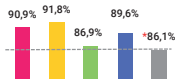
Bac professionnel

4 960 admis



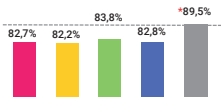
Brevet de technicien supérieur (BTS)

3 560 admis



Certificat d'aptitude professionnelle (CAP)

3 978 admis



Légende



CAP et BTS taux juin + septembre 2021

* Taux France 2020

Taux d'accès et taux de poursuite d'études

	Académie	France
Taux d'accès au brevet (DNB) en 2021	83,1%	86,7%
Taux d'accès à un baccalauréat général ou technologique pour un élève de 2 nd e GT en 2021	89,5 %	91,6 %
Taux d'accès à un baccalauréat professionnel pour un élève de 2 nd e pro (voie scolaire) en 2021	62,8 %	67,6 %
Taux de poursuite d'études vers l'enseignement supérieur en 2020	74,7 %	74,8 %

Orientation après la troisième

(2021)

	Académie	France
Seconde générale et technologique	64,3 %	66,6 %
Seconde professionnelle (1 ^{ère} année de Bac pro. en 3 ans)	21,0 %	18,6 %
1 ^{ère} année de CAP en 2 ans	4,0 %	3,3 %
Redoublement	0,8 %	1,8 %
Apprentissage, agriculture, autres	9,9 %	9,7 %

Ressources humaines

35 539 personnels (hors supérieur)

Base statistique des agents 2021

Aisne		Oise		Somme		Académie	
Public	Privé	Public	Privé	Public	Privé	Public	Privé

Enseignants		26 268 personnels						
1 ^{er} degré	3 199	245	5 021	278	3 040	415	11 260	938
2 nd degré	3 397	559	4 948	771	3 528	867	11 873	2 197

Assistance éducative		5 534 personnels						
AED ⁽¹⁾ AESH ⁽²⁾	1 788	0	2 209	0	1 537	0	5 534	0

Direction, inspection, éducation		1 276 personnels						
Direction	134	0	169	0	127	0	430	0
Inspection	12	0	19	0	70	0	101	0
Éducation (CPE, PSYEN)	204	0	300	0	241	0	745	0

Administratifs, techniques, santé et de service (ATSS)		2 461 personnels						
Encadrement supérieur	5	0	8	0	15	0	28	0
Administratifs	441	0	561	0	690	0	1 692	0
Médico-sociaux	130	0	181	0	132	0	443	0
Techniques	58	0	95	0	145	0	298	0

⁽¹⁾ AED : assistant d'éducation

⁽²⁾ AESH : accompagnant d'élève en situation de handicap

Budgets

Enseignement scolaire		2 144 421 094€
		<i>Exécuté 2021</i>
Enseignement public, Second degré		1 012 686 287€
Enseignement public, Premier degré		738 765 194€
Enseignement privé, tous niveaux		161 640 798€
Vie de l'élève		186 038 887€
Soutien de la politique de l'Éducation nationale		45 289 928€

Enseignement supérieur*		263 716 442€
Masse salariale		213 885 438€
Fonctionnement		33 457 535€
Investissement		16 373 469€

* Université de Picardie Jules Verne (UPJV)
et Université de Technologie Compiègne (UTC)