



RÉGION ACADÉMIQUE
HAUTS-DE-FRANCE

MINISTÈRE
DE L'ÉDUCATION NATIONALE
MINISTÈRE
DE L'ENSEIGNEMENT SUPÉRIEUR,
DE LA RECHERCHE
ET DE L'INNOVATION



NOTE D'INFORMATION

N° 18/03 de octobre 2018

Rectorat

Division
Evaluation
Prospective et
Pilotage

Les effectifs d'élèves dans les écoles du 1^{er} degré de l'académie d'Amiens en 2018/2019

E
L
È
V
E
S

1D

199 866 enfants sont scolarisés dans les écoles publiques et privées du premier degré de l'académie d'Amiens pour l'année scolaire 2018/2019, ce qui représente 2 745 élèves de moins par rapport à l'année précédente (-1,4%).

Les effectifs des 3 départements de l'académie sont à la baisse :

Aisne : -2,0%, soit -1 121 élèves

Oise : -0,8%, soit -691 élèves

Somme : -1,7%, soit -933 élèves.

Cette diminution concerne aussi bien le préélémentaire (-1 798 élèves, soit -2,4%) que l'élémentaire (-936 élèves, soit -0,7%) et les classes d'adaptation scolaire des enfants handicapés (-11 élèves, soit -0,5%).

Source : les données présentées dans cette note sont issues du constat de rentrée (date d'observation des effectifs : 20 septembre 2018).

➤ Baisse des effectifs dans les écoles publiques

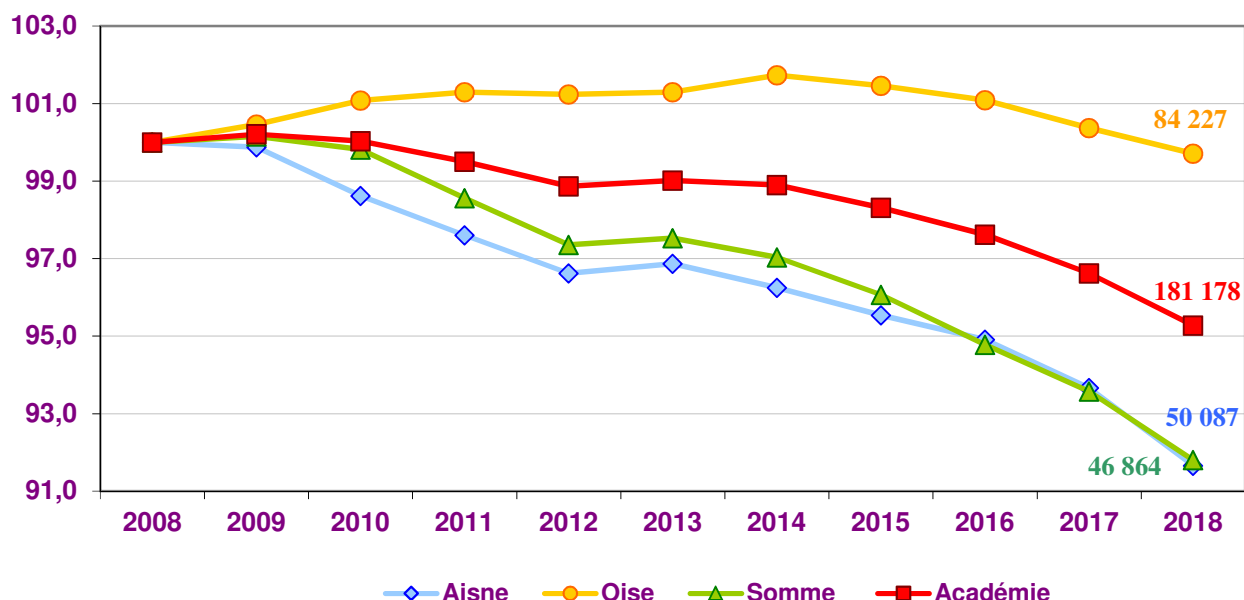
181 178 enfants sont inscrits en septembre 2018 dans les écoles publiques du 1^{er} degré de l'académie d'Amiens, ce qui représente une diminution des effectifs de 1,4% (-2 559 élèves), baisse un peu plus importante que celle attendue (-2 289 élèves).

L'écart entre la prévision et le constat est cependant inversé entre le préélémentaire (écart de 459 élèves avec une baisse plus importante que prévue) et l'élémentaire (écart de 233 élèves avec une diminution moins marquée que prévue).

Globalement, la baisse concerne les trois départements :

↳ Aisne : -2,1% (-1 095 élèves) ↳ Oise : -0,7% (-559 élèves) ↳ Somme : -1,9% (-905 élèves)

Académie d'Amiens
Evolution des effectifs du 1er degré public par département
de 2008 à 2018 (base 100 en 2008)



NB : le graphique étant réalisé en base 100 en 2008, la valeur absolue indiquée en 2018 correspond à l'effectif scolarisé à la rentrée 2018 pour chaque département et l'académie (idem pour tous les graphiques de la note)

Sur la période 2008-2018, l'évolution tendancielle des effectifs académiques dans les écoles publiques est à la baisse (-8 986, soit -4,7%). Cette tendance est cependant plus ou moins marquée selon le département : -0,3% dans l'Oise (-245 élèves), -8,3% dans l'Aisne (-4 557 élèves) et -8,2% dans la Somme (-4 184 élèves).

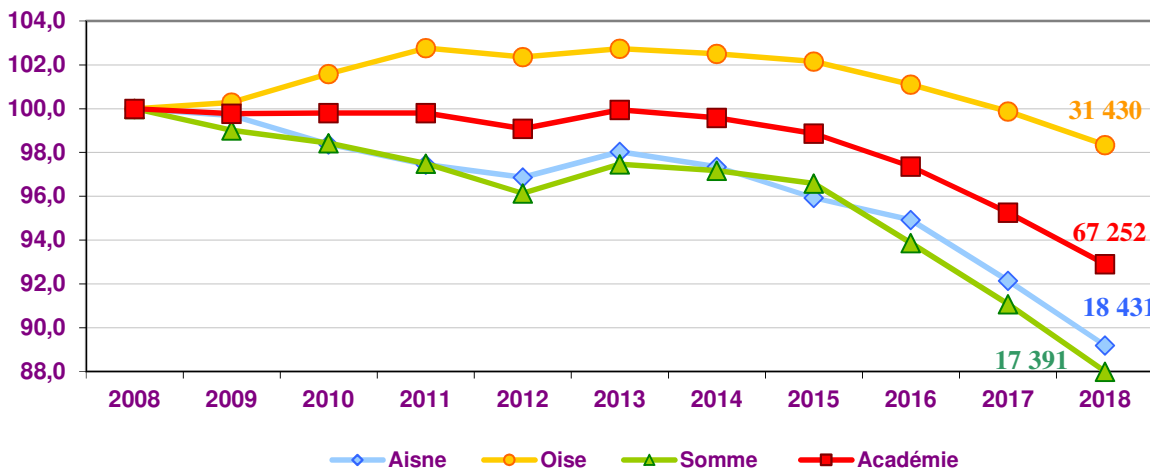
Dans le préélémentaire : 67 252 élèves

67 252 élèves sont inscrits dans le préélémentaire du secteur public pour l'année scolaire 2018/2019, soit une diminution de 1 704 élèves (-2,5%) par rapport à l'année précédente. Cette baisse est plus importante que celle qui avait été prévue (écart de -459 élèves) : diminution plus marquée que celle prévue pour les enfants de 2 ans, 4 ans et 5 ans et + (écarts respectifs de -147, -165 et -382 élèves) et enfin baisse moins importante que celle attendue pour des enfants de 3 ans (écart de +235 élèves) : la scolarisation n'étant pas encore obligatoire pour les moins de 6 ans, la prévision est plus sujet à écarts.

Sur l'ensemble du préélémentaire, les trois départements de l'académie enregistrent une diminution de leurs effectifs :

↳ Aisne : -3,2% (-610 élèves) ↳ Oise : -1,5% (-487 élèves) ↳ Somme : -3,4% (-607 élèves)

Académie d'Amiens
Evolution des effectifs du préélémentaire public par département de 2008 à 2018 (base 100 en 2008)



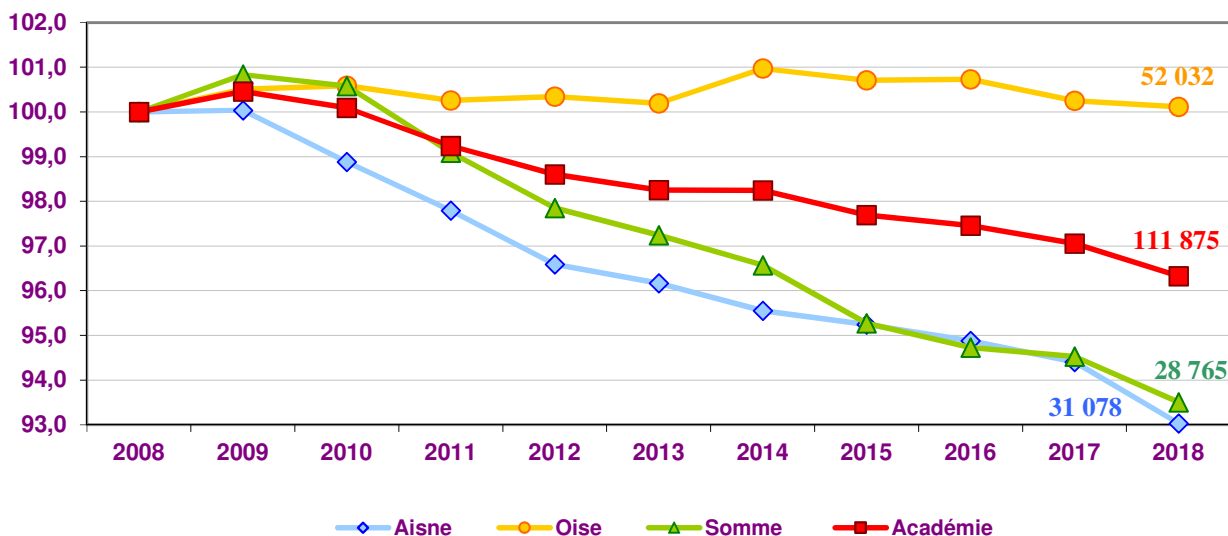
De 2008 à 2018, les effectifs du préélémentaire public de l'académie d'Amiens ont diminué de 5 132 élèves (-7,1%). Cette évolution à la baisse concerne plus fortement deux départements : l'Aisne perd 2 233 élèves (-10,8%) et la Somme perd 2 371 élèves (-12,0%), alors que les effectifs de l'Oise n'enregistrent que 528 élèves de moins (-1,7%).

Dans l'élémentaire : 111 875 élèves

Pour la 9^{ème} année consécutive, les effectifs dans l'élémentaire sont à la baisse : -844 élèves par rapport à l'année précédente (-0,8%) avec des différences d'évolution selon les niveaux : diminution en CP, CE1 et CM1 (respectivement -160, -21 et -810 élèves), augmentation en CE2 et CM2 (respectivement +110 et +37 élèves). La baisse constatée est moins importante que celle prévue pour le CP et le CE1 (écarts respectifs de 265 et 165) et plus importante pour le CM1 (écart de 154). Pour le CE2, l'augmentation constatée est moins élevée que prévue (écart de 63) et plus élevée pour le CM2 (écart de 20).

↳ Aisne : -1,5% (-458 élèves) ↳ Oise : -0,1% (-72 élèves) ↳ Somme : -1,1% (-314 élèves)

Académie d'Amiens
Evolution des effectifs de l'élémentaire public par département de 2008 à 2018 (base 100 en 2008)



Sur la période 2008-2018, l'évolution tendancielle des effectifs de l'élémentaire dans le secteur public est à la baisse avec une diminution de 3,7% (-4 267 élèves). Cette évolution à la baisse concerne plus fortement deux départements : l'Aisne perd 2 328 élèves (-7,0%) et la Somme perd 1 998 élèves (-6,5%), alors que les effectifs de l'Oise enregistrent que 59 élèves de plus (+0,1%).

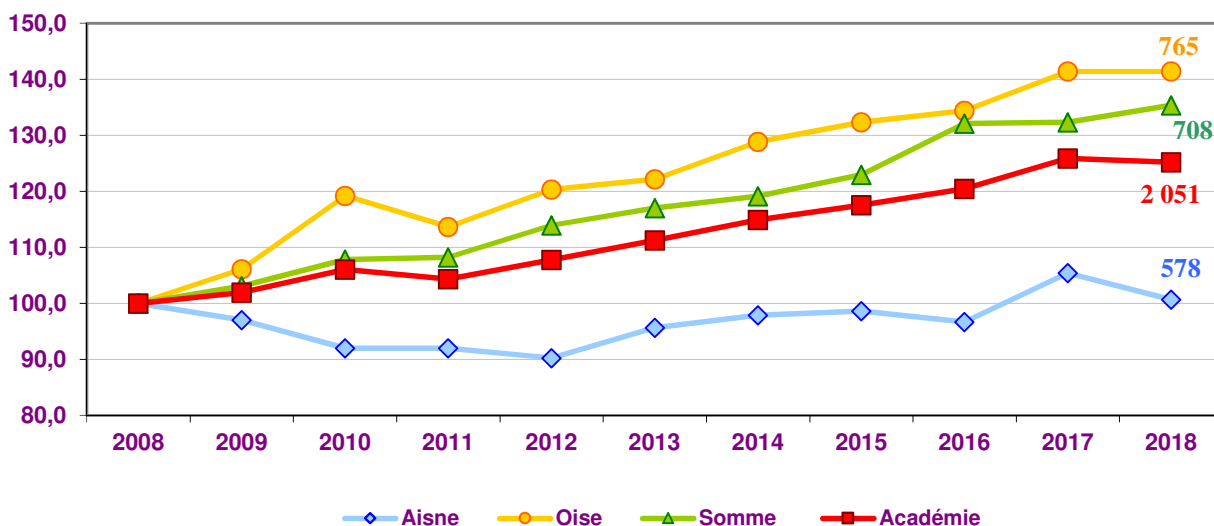
Dans l'enseignement adapté : 2 051 élèves

A la rentrée 2018, les effectifs diminuent de 11 élèves, soit -0,5%, par rapport à l'année précédente. La baisse ne concerne qu'un seul département de l'académie :

↳ Aisne : -4,5% (-27 élèves) ↳ Oise : +0,0% (+0 élève) ↳ Somme : +2,3% (+16 élèves)

Après plusieurs années consécutives de hausse, les effectifs de l'enseignement spécial public diminuent à la rentrée 2018 (-11 élèves, soit -0,5%). Sur la période 2008-2018, la tendance générale est à la hausse (+25,2%), avec des différences départementales marquées, l'Aisne n'augmentant que de 4 élèves sur la période (+0,7%) alors que les 2 autres départements progressent plus sensiblement : +224 élèves dans l'Oise (+41,4%) et +185 élèves dans la Somme (+35,4%).

Académie d'Amiens
Evolution des effectifs dans l'enseignement adapté public par département
de 2008 à 2018 (base 100 en 2008)



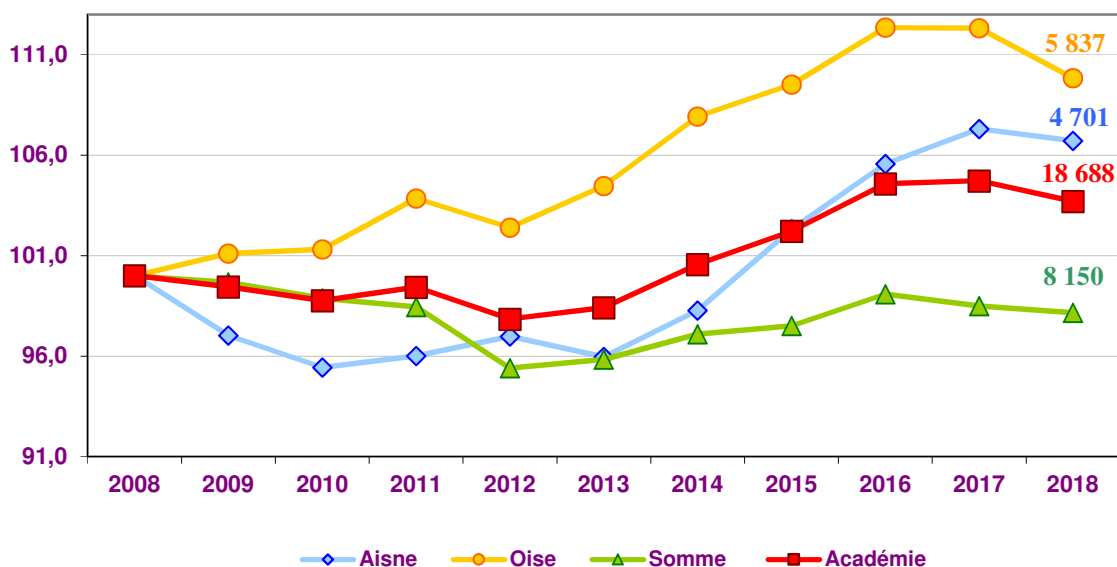
➤ Baisse des effectifs dans les écoles privées

18 688 enfants sont inscrits en septembre 2018 dans les écoles privées du 1^{er} degré de l'académie d'Amiens, ce qui représente une diminution des effectifs de 1,0% (-186 élèves) ce qui est conforme à la prévision (-175 élèves). En progression depuis 2012, le secteur privé est impacté cette année par la baisse démographique entamée depuis plusieurs années. Cette baisse des effectifs dans les écoles privées, proportionnellement moins importante que celle constatée dans les écoles publiques, fait passer le poids du privé de 9,3% en 2017 à 9,4% en 2018 (8,6% en 2013, 8,8% en 2014, 9% en 2015, 9,2% en 2016).

Cette diminution des effectifs par rapport à l'année précédente concerne les 3 départements :

↳ Aisne : -0,6% (-26 élèves) ↳ Oise : -2,2% (-132 élèves) ↳ Somme : -0,3% (-28 élèves)

Académie d'Amiens
Evolution des effectifs du 1er degré privé par département
de 2008 à 2018 (base 100 en 2008)



Sur la période 2008-2018, les effectifs dans les écoles privées ont augmenté de 3,7% (+666 élèves) avec des évolutions cependant contrastées selon les départements : des progressions plutôt marquées dans l’Aisne (+296 élèves, soit +6,7%) et l’Oise (+523 élèves, soit +9,8%) et inversement une baisse dans la Somme (-153 élèves, soit -1,8%).

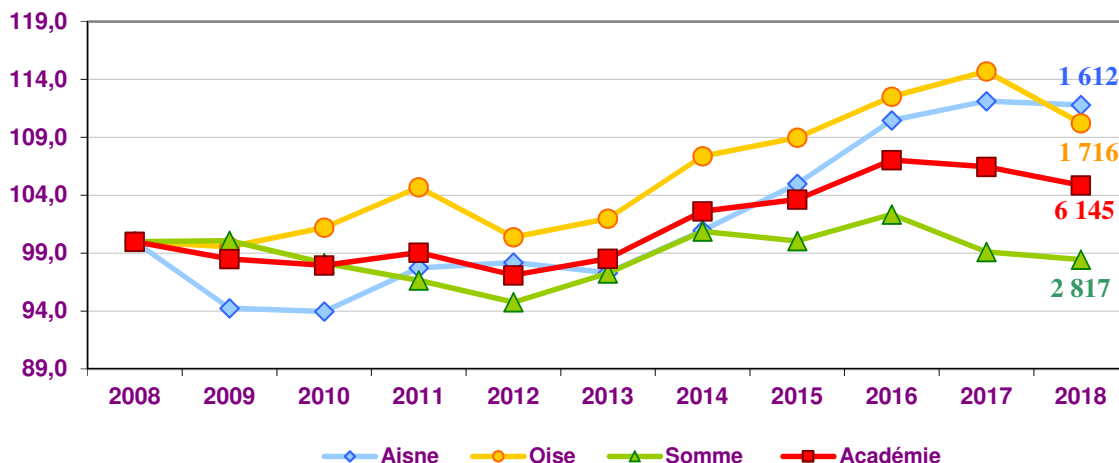
Dans le préélémentaire : 6 145 élèves

6 145 élèves sont inscrits dans le préélémentaire des écoles privées pour l’année scolaire 2018/2019, soit une diminution de 94 élèves (-1,5%) par rapport à l’année précédente, diminution moins marquée que prévue (-144 élèves). Alors qu’une baisse des effectifs était attendue à tous les niveaux, les niveaux « 2 ans » et « 4 ans » enregistrent une hausse (respectivement +29 élèves, soit +8,0% et +77 élèves, soit +4,0%). C’est au niveau des « 3 ans » que l’écart à la prévision est le plus important (138 élèves) avec une baisse de 194 élèves contre -56 élèves prévus.

Les effectifs de préélémentaire des 3 départements évoluent tous à la baisse :

- ↳ Aisne : -0,3% (-5 élèves)
- ↳ Oise : -3,9% (-70 élèves)
- ↳ Somme : -0,7% (-19 élèves)

Académie d'Amiens
Evolution des effectifs du préélémentaire privé par département
de 2008 à 2018 (base 100 en 2008)



De 2008 à 2018, les effectifs du préélémentaire privé de l'académie d'Amiens ont progressé de 284 élèves (+4,8%). Cette évolution ne concerne en fait deux départements : l'Aisne gagne 170 élèves (+11,8%) et l'Oise 159 élèves (+10,2%), alors que la Somme voit ses effectifs diminuer de 45 élèves (-1,6%).

Dans l'élémentaire : 12 470 élèves

Les effectifs des classes élémentaires des écoles privées diminuent à la rentrée 2018 : -92 élèves, soit -0,7%, baisse plus élevée que celle qui avait été envisagée (-32 élèves).

Les effectifs diminuent en CP, CE1 et CM1 et augmentent en CE2 et CM2.

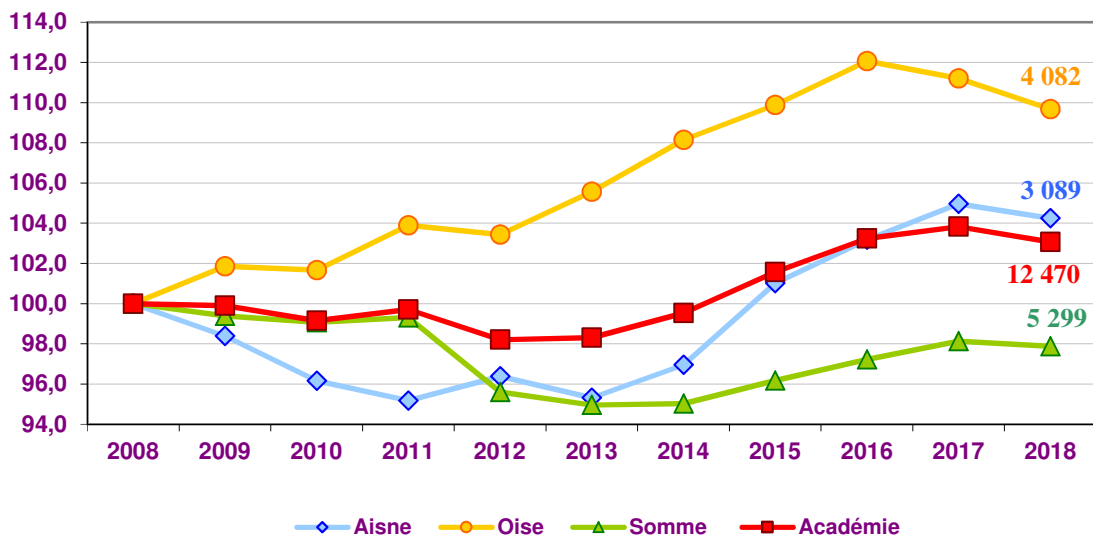
Sur l'ensemble de l'enseignement élémentaire, les 3 départements voient leurs effectifs baisser :

↳ Aisne : -0,7% (-21 élèves)

↳ Oise : -1,4% (-57 élèves)

↳ Somme : -0,3% (-14 élèves)

Académie d'Amiens
Evolution des effectifs de l'élémentaire privé par département
de 2008 à 2018 (base 100 en 2008)



Globalement, de 2008 à 2018, les effectifs de l'élémentaire privé ont augmenté de 371 élèves (+3,1%), avec des évolutions contrastées selon les départements : baisse dans la Somme (-115 élèves, soit -2,1%) et hausse dans l'Aisne (+126 élèves, soit +4,3%) et surtout l'Oise (+360 élèves, soit +9,7%).

Dans l'enseignement adapté : 73 élèves

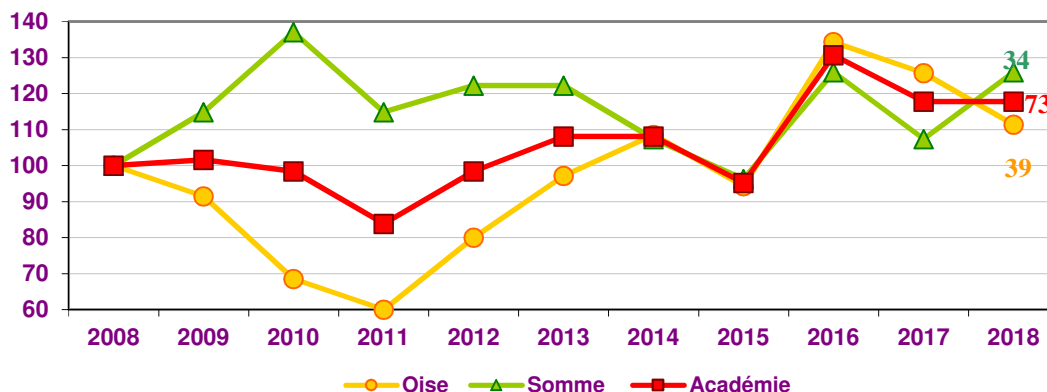
A la rentrée 2018, les effectifs de l'enseignement adapté se maintiennent par rapport à l'année précédente (73 élèves), avec des évolutions inversées entre l'Oise et la Somme (pas d'effectifs dans l'Aisne).

↳ Oise : -11,4% (-5 élèves)

↳ Somme : -17,2% (+5 élèves)

Les effectifs de l'enseignement spécial privé augmentent sur la période 2008-2018 (+11 élèves, soit +17,7%), mais pas de façon « linéaire » : augmentation jusqu'en 2009, puis baisse pendant 2 ans, puis 3 ans de hausse, baisse à la rentrée 2015, puis de nouveau progression en 2016, baisse en 2017 et stabilité en 2018. Il convient cependant préciser que ces fluctuations sont d'autant plus sensibles que les effectifs concernés sont faibles (au maximum 81 en 2016).

Académie d'Amiens
Evolution des effectifs dans l'enseignement adapté privé par département
de 2008 à 2018 (base 100 en 2008)



Taux de scolarisation des enfants de 2 ans (en %)

PUBLIC	2013/14	2014/15	2015/16	2016/17	2017/18	2018/19	Variation entre 2017 et 2018 (val. abs)
Aisne	14,39	13,27	13,70	16,11	16,26	15,09	-1,17
Oise	6,57	7,25	7,65	7,92	8,58	8,05	-0,53
Somme	15,13	16,42	15,84	15,79	16,42	17,07	-0,65
Académie	11,13	11,44	11,56	12,26	12,74	12,36	-0,38

PRIVE	2013/14	2014/15	2015/16	2016/17	2017/18	2018/19	Variation entre 2017 et 2018 (val. abs)
Aisne	1,79	1,97	2,08	2,33	1,73	2,02	0,29
Oise	0,55	0,73	0,42	0,56	0,64	0,70	0,06
Somme	3,59	3,72	2,84	3,93	2,97	3,32	0,35
Académie	1,74	1,90	1,54	1,95	1,56	1,76	0,20

Remarque : L'objectif fixé au niveau national d'atteindre 30% de scolarisation pour les enfants de 2 ans en REP et 50% en REP+ n'est pas encore atteint dans les 3 départements de l'académie :

%	Taux de scolarisation provisoire RS 2018	
	< 3 ans en REP	< 3 ans en REP+
Aisne	29,89	35,55
Oise	20,58	21,98
Somme	27,12	45,00

Taux de scolarisation des enfants de 3 ans (en %)

PUBLIC + PRIVE	2013/14	2014/15	2015/16	2016/17	2017/18	2018/19
Aisne	94,52	95,22	95,61	97,70	96,82	96,88
Oise	99,09	98,41	97,88	96,18	96,21	96,96
Somme	96,90	97,38	97,55	96,19	96,75	97,03
Académie	97,19	97,24	97,16	96,60	96,53	96,96

L'annonce faite d'abaisser l'âge de l'instruction obligatoire à 3 ans à compter de la rentrée scolaire 2019 devrait conduire à l'augmentation du taux de scolarisation des enfants de 3 ans qui s'élève à presque 97% en 2018/2019.

**ACADEMIE D'AMIENS
EFFECTIFS DU PREMIER DEGRE PUBLIC**

	Effectifs			VARIATION		
	2016/2017	2017/2018	2018/2019	VAL.ABS.	%	PREVUE
	1	2	3	4=(3-2)	(4/2)*100	
2 ans	2 924	2 962	2 743	-219	-7,39	-72
3 ans	21 608	21 133	20 845	-288	-1,36	-523
4 ans	22 628	22 011	21 554	-457	-2,08	-292
5 ans &+	23 320	22 850	22 110	-740	-3,24	-358
TOTAL PREELEMENTAIRE	70 480	68 956	67 252	-1 704	-2,47	-1245
CP	23 008	22 794	22 634	-160	-0,70	-425
CE1	22 503	22 652	22 631	-21	-0,09	-186
CE2	22 911	22 237	22 347	110	0,49	173
CM1	22 628	22 630	21 820	-810	-3,58	-656
CM2	22 140	22 406	22 443	37	0,17	17
TOTAL ELEMENTAIRE	113 190	112 719	111 875	-844	-0,75	-1077
ASH (*)	1 973	2 062	2 051	-11	-0,53	33
TOTAL GENERAL	185 643	183 737	181 178	-2 559	-1,39	-2 289

**ACADEMIE D'AMIENS
EFFECTIFS DU PREMIER DEGRE PRIVE**

	Effectifs			VARIATION		
	2016/2017	2017/2018	2018/2019	VAL.ABS.	%	PREVUE
	1	2	3	(3-2)	(4/2)*100	
2 ans	465	362	391	29	8,01	-16
3 ans	1 823	1 943	1 749	-194	-9,98	-56
4 ans	1 949	1 926	2 003	77	4,00	-37
5 ans &+	2 037	2 008	2 002	-6	-0,30	-35
TOTAL PREELEMENTAIRE	6 274	6 239	6 145	-94	-1,51	-144
CP	2 379	2 324	2 270	-54	-2,32	-44
CE1	2 384	2 470	2 369	-101	-4,09	-68
CE2	2 525	2 439	2 564	125	5,13	78
CM1	2 558	2 652	2 549	-103	-3,88	-96
CM2	2 646	2 677	2 718	41	1,53	98
TOTAL ELEMENTAIRE	12 492	12 562	12 470	-92	-0,73	-32
ASH *	81	73	73	0	0,00	1
TOTAL GENERAL	18 847	18 874	18 688	-186	-0,99	-175

* Elèves scolarisés dans les classes d'adaptation scolaire et de scolarisation des enfants handicapés