



RÉGION ACADÉMIQUE
HAUTS-DE-FRANCE

MINISTÈRE
DE L'ÉDUCATION NATIONALE
MINISTÈRE
DE L'ENSEIGNEMENT SUPÉRIEUR,
DE LA RECHERCHE
ET DE L'INNOVATION



NOTE D'INFORMATION

N° 18/02 d'octobre 2018

Rectorat

Division
Evaluation
Prospective et
Pilotage

Les effectifs d'élèves dans les établissements du 2nd degré de l'académie d'Amiens en 2018/2019

E
L
E
V
E
S

2
D

174 750 élèves ont été recensés dans les établissements publics et privés sous contrat du second degré de l'académie d'Amiens pour l'année scolaire 2018/2019, ce qui représente une baisse de 369 élèves par rapport à l'année précédente (-0,2%). La baisse concerne les effectifs des 3 départements de l'académie mais de façon plus ou moins marquée :

Aisne : -0,4% (-209 élèves)
Oise : -0,1% (-51 élèves)
Somme : -0,2% (-109 élèves).

Les différents cycles de formation évoluent différemment avec une hausse pour les effectifs des collèges (+443 élèves, soit +0,4%) et une baisse pour les autres cycles : -60 élèves en 2nd cycle GT, soit -0,1%, -514 élèves pour l'enseignement professionnel, soit -2,2%, et -67 élèves pour les classes post-baccalauréat, soit -0,9%.

Malgré des évolutions différentes des secteurs public (à la baisse) et privé sous contrat (quasi stabilité) le poids du privé se maintient à 16,9% tout comme en 2017 (16,5% en 2015 et 16,7% en 2016).

Source : les données présentées dans cette note sont issues du constat de rentrée (date d'observation des effectifs : 29 septembre 2018).

➤ Dans le public, hausse dans les collèges

L'augmentation des effectifs du 1^{er} cycle des collèges publics (+262 élèves, soit +0,3%) ne parvient pas à compenser les baisses constatées dans les autres cycles (-0,6% dans le 2nd cycle GT et -2,0% dans le 2nd cycle professionnel), les effectifs des classes post-baccalauréat restant quasi stables (+ 9 élèves) contrairement à la prévision (+244 élèves).

Au total, **145 139 élèves** ont été recensés en septembre 2018 dans les différents établissements publics du 2nd degré de l'académie d'Amiens, ce qui représente une baisse par rapport à l'année précédente (-382 élèves, -0,3%).

Cette baisse globale concerne les 3 départements de l'académie :

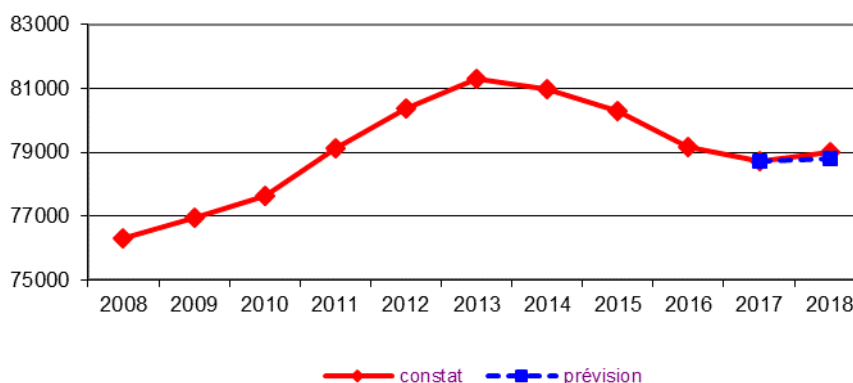
↳ Aisne : -0,3% (-112 élèves) ↳ Oise : -0,3% (-209 élèves) ↳ Somme : -0,2% (-61 élèves)

Dans les collèges (hors SEGPA) : 78 990 élèves

Après 5 années consécutives d'augmentation de 2009 à 2013 (conséquence de l'arrivée au collège d'une génération plus nombreuse correspondant au boom des naissances du début des années 2000), les effectifs des collèges diminuent de 0,4% à la rentrée 2014 (-339 élèves), de 0,8% à la rentrée 2015 (-673 élèves), de 1,4% à la rentrée 2016 (-1 123 élèves) et de 0,6% à la rentrée 2017 (-461 élèves). A la rentrée 2018, comme attendu, les effectifs augmentent de nouveau (+284 élèves, soit +0,4%) et même de façon plus sensible que prévu, notamment grâce à des baisses moins marquées que celles prévues au niveau de la 4^{ème} et de la 3^{ème}. Globalement, les effectifs des collèges évoluent différemment selon le département :

↳ Aisne : -0,2% (-36 élèves) ↳ Oise : +0,6% (+203 élèves) ↳ Somme : +0,6% (+117 élèves)

Evolution des effectifs des collèges publics (hors SEGPA) de l'académie d'Amiens de 2008 à 2018

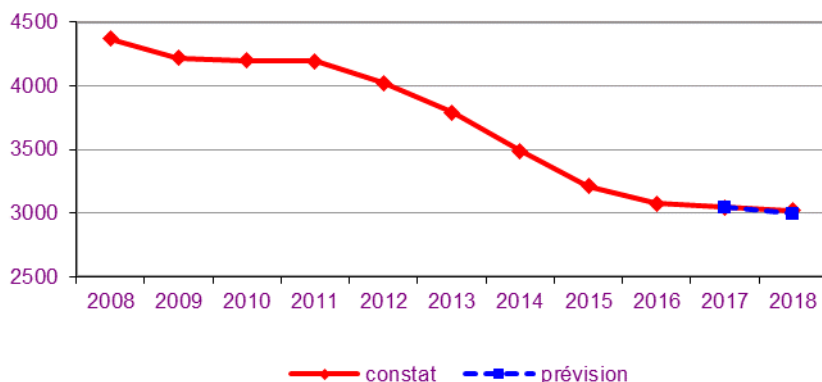


Dans les SEGPA : 3 021 élèves

La baisse des effectifs de SEGPA se poursuit, après une année de stabilité en 2011, conséquence de la politique académique volontariste dans ce domaine, afin de se rapprocher de la moyenne nationale. En effet, l'académie d'Amiens se caractérise par un poids important des SEGPA par rapport à l'ensemble du 1^{er} cycle de collège, même si ce taux diminue désormais chaque année passant de 4,8% en 2012 à 4,5% en 2013, 4,1% en 2014, 3,8% en 2015 et 3,7% en 2016, 2017 et 2018. Cette proportion varie toujours d'un département à l'autre : en 2018, il est de 4,0% dans l'Aisne, 3,0% dans l'Oise et 4,4% dans la Somme. A noter la hausse des effectifs dans la Somme à cette dernière rentrée pour la 2^{ème} année consécutive :

↳ Aisne : -0,6% (-6 élèves) ↳ Oise : -4,0% (-46 élèves) ↳ Somme : +3,3% (+30 élèves)

Evolution des effectifs des SEGPA publiques de l'Académie d'Amiens de 2008 à 2018



Dans le 2nd cycle professionnel : 20 025 élèves

Dans le 2nd cycle professionnel, la baisse des effectifs (-412 élèves) est beaucoup plus marquée que celle attendue (-242 élèves). Si pour le CAP, la diminution est moins sensible que celle prévue (-35 élèves contre -52), c'est au niveau du baccalauréat professionnel que la différence prévision/constat est la plus marquée (écart de 140 élèves : -321 élèves constatés contre -181 attendus) :

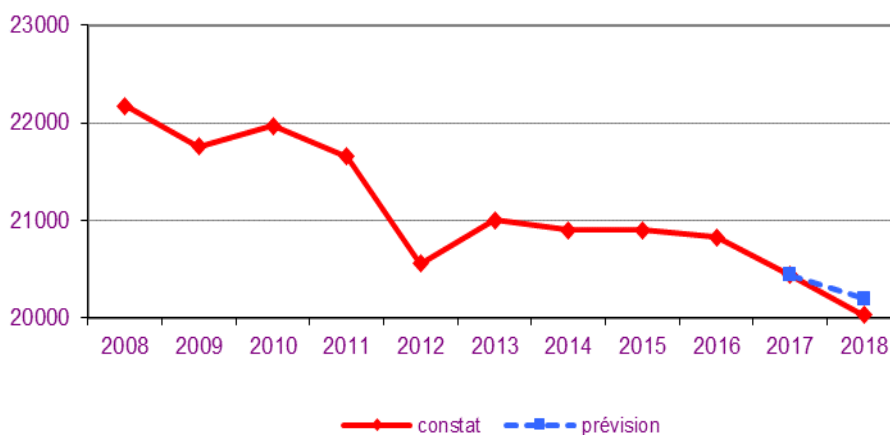
En CAP, la baisse est moins forte que prévue en 1^{ère} année et plus forte en 2^{ème} année du fait d'un taux de passage 3^{ème} et 3^{ème} SEGPA/1CAP2 en augmentation.

En baccalauréat professionnel, c'est au niveau de la terminale professionnelle que l'écart à la prévision (90 élèves) est le plus important, conséquence d'un moindre redoublement en lien avec un meilleur taux de réussite au baccalauréat.

La baisse des effectifs du 2nd cycle professionnel s'observe dans les 3 départements de l'académie mais à des degrés différents :

- ↳ Aisne : -1,8% (-114 élèves)
- ↳ Oise : -1,9% (-161 élèves)
- ↳ Somme : -2,4% (-137 élèves)

Evolution des effectifs des lycées professionnels publics de l'académie d'Amiens de 2008 à 2018



Dans le 2nd cycle GT (non compris Formations Complémentaires et post-bac) : 36 843 élèves

La diminution prévue des effectifs du second cycle général et technologique (suite logique d’une diminution des effectifs de collèges de 2014 à 2017) a bien eu lieu (-0,6%), mais elle est moins marquée que celle envisagée (-0,8%).

En 2nde GT : alors qu’une diminution de 158 élèves était attendue, c’est une baisse de 102 élèves qui est constatée (écart de 56 élèves) du fait de l’augmentation du taux de redoublement

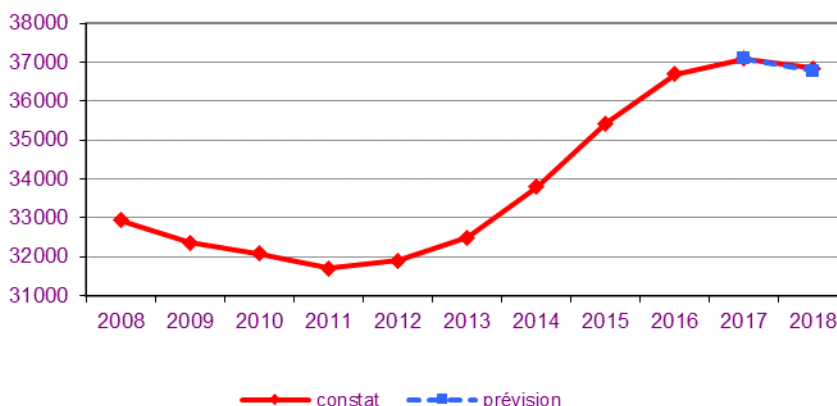
En 1^{ère} GT : la baisse des effectifs moins forte (-185 élèves) que celle attendue (-285 élèves) est elle aussi à mettre en relation avec la hausse des taux de redoublement en 1^{ère} aussi bien générales que technologique.

En Terminale GT : conséquence de l’augmentation du redoublement en 1^{ère}, l’augmentation prévu en terminale, même si elle a eu lieu (+46 élèves) est moins importante que celle qui avait été prévue (+90 élèves).

La diminution est constatée dans 2 des 3 départements de l’académie :

↘Aisne : +0,8% (+78 élèves) ↘Oise : -1,1% (-184 élèves) ↘Somme : -1,4% (-135 élèves)

Evolution des effectifs des effectifs du 2nd cycle GT des lycées publics de l’académie d’Amiens de 2008 à 2018

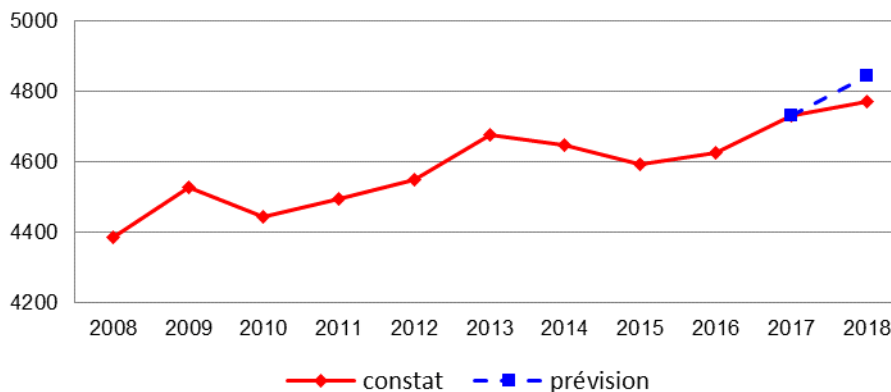


Dans les classes post-baccalauréat : 6 260 élèves (STS et CPGE, DCG, DCESF, mise à niveau et FC)

L’ensemble des effectifs des classes post-baccalauréat sont quasi stables (+9 élèves, soit +0,1%) alors qu’une hausse de 3,9% (+244 élèves) était attendue.

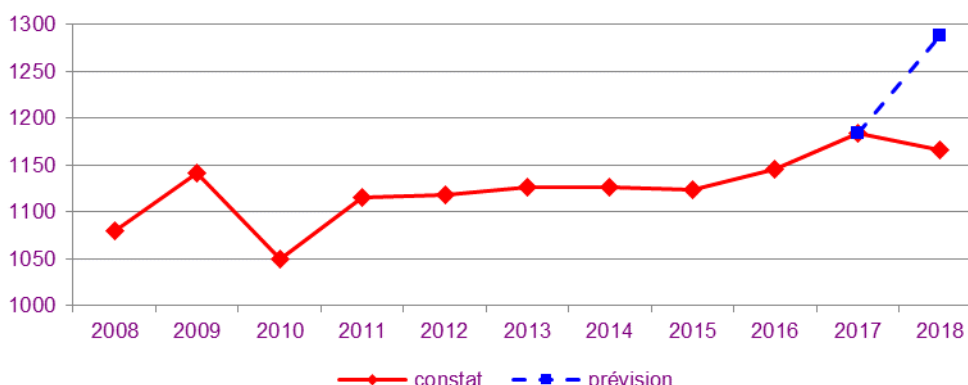
En STS : les effectifs augmentent moins que prévu (écart de 72 élèves) aussi bien en 1^{ère} année (écart de 43 élèves) qu’en 2^{ème} année (écart de 29 élèves).

Evolution des effectifs des STS publiques de l’académie d’Amiens de 2008 à 2018



En CPGE : La forte augmentation des effectifs attendue (+105 élèves) essentiellement en 1^{ère} année n'a pas eu lieu : la légère augmentation du taux de passage de terminale en 1^{ère} année de CPGE n'a pas atteint l'objectif ambitieux que s'était fixé l'académie.

Evolution des effectifs des CPGE publiques de l'académie d'Amiens de 2008 à 2018



Globalement, les effectifs des formations post-baccalauréat des 3 départements évoluent différemment :

↘ Aisne : -2,0% (-34 élèves)

↘ Oise : -1,0% (-21 élèves)

↗ Somme : +2,7% (+64 élèves)

En termes de flux : augmentation du passage de 3^{ème} vers l'enseignement professionnel

1^{er} cycle :

L'augmentation constante depuis plusieurs années du taux de passage de 3^{ème} vers la 2^{nde} GT s'arrête et diminue même légèrement (56,75% soit -0,10 point) face à la hausse du taux de passage vers la voie professionnelle (+0,27 point) : la hausse au passage en CAP (+0,39 point) compense la légère baisse du passage en 2^{nde} professionnelle (-0,12 point).

2nd cycle professionnel :

A la rentrée 2018, *en CAP*, il faut remarquer en 1^{ère} année un moindre redoublement mais aussi un moindre passage en 2^{ème} année qui présage une augmentation des sorties des établissements publics. En 2^{ème} année, il y a une baisse du redoublement et une augmentation (+1,56 point) du passage vers la 1^{ère} professionnelle. *En baccalauréat professionnel*, il faut noter en 2^{nde} une diminution, du passage en 1^{ère} conjuguée à une augmentation du passage en 2CAP2 ; en 1^{ère} pro, c'est l'augmentation du taux de redoublement qui est la plus significative (+0,53 point) ; en terminale pro, les évolutions les plus sensibles concernent le taux de redoublement (-1,29 point) et le taux de passage en BTS (+0,93 point).

2nd cycle général et technologique :

A l'issue de la 2^{nde} GT, le passage en 1^{ère} GT diminue (-0,64 point) parallèlement à l'augmentation du passage en 1^{ère} pro (+0,30 point) et du redoublement (+0,39 point).



➤ Stabilité des effectifs dans les établissements privés sous contrat

29 611 élèves sont scolarisés dans les établissements du second degré privé sous contrat de l'académie d'Amiens pour l'année scolaire 2018/2019, ce qui représente une stabilité des effectifs par rapport à l'année précédente (+13 élèves).

L'évolution diffère cependant entre les trois départements :

☞Aisne : -1,4% (-97 élèves) ☞Oise : +1,4% (+158 élèves) ☞Somme : -0,4% (-48 élèves)

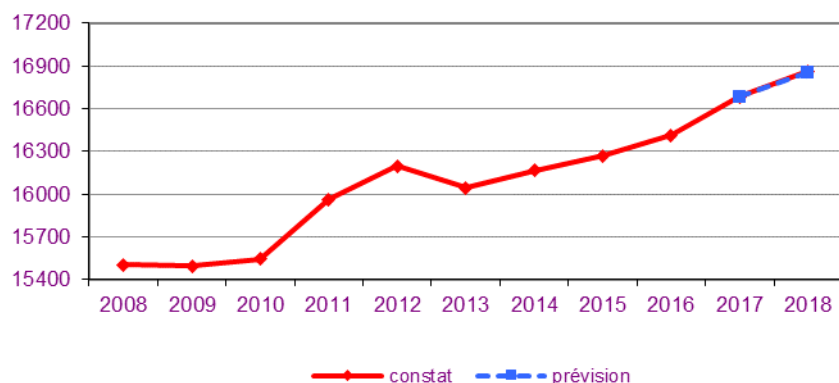
Dans les collèges (hors SEGPA) : 16 862 élèves

Pour la 5^{ème} année consécutive, les effectifs des collèges privés sous contrat augmentent à la rentrée 2018 avec 180 élèves de plus (+1,1%), conformément à la prévision (+174 élèves prévus) avec cependant des écarts prévision/constat selon les niveaux : augmentation constatée plus importante que celle prévue en 6^{ème} et 3^{ème} et moins importante en 4^{ème}. Il faut remarquer qu'à tous les niveaux il y a augmentation du redoublement et baisse du passage au niveau supérieur.

L'augmentation est constatée dans les 3 départements mais de façon plus ou moins forte :

☞Aisne : +1,3% (+46 élèves) ☞Oise : +1,6% (+109 élèves) ☞Somme : +0,4% (+25 élèves)

Evolution des effectifs de collèges privés sous contrat de l'académie d'Amiens de 2008 à 2018

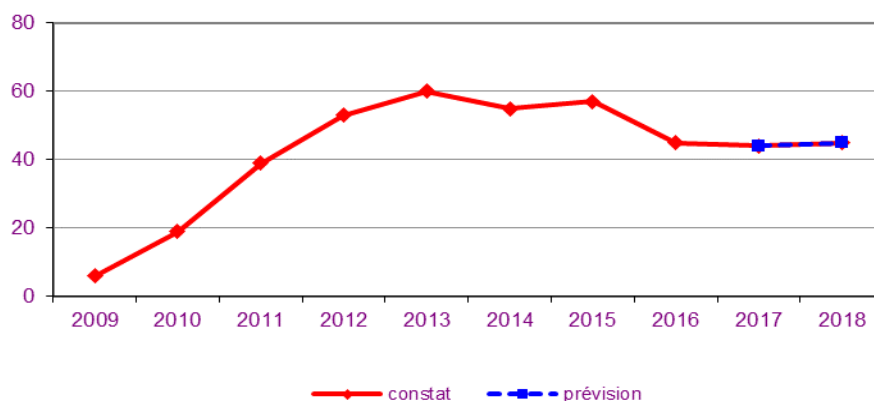


Dans les SEGPA : 45 élèves

Après une diminution en 2014 et une augmentation en 2015, les effectifs des SEGPA privées sous contrat baissent à nouveau passant de 57 élèves en 2015 à 45 en 2016 et se stabilisent en 2017 avec 44 élèves et 2018 avec 45 élèves. Seuls 2 établissements sont concernés : Sacré Cœur BRETEUIL et Sainte-Famille AMIENS :

☞Oise : +3 élèves ☞Somme : -2 élèves

Evolution des effectifs des SEGPA privées sous contrat de l'académie d'Amiens de 2009 à 2018



Dans le 2nd cycle professionnel : 2 834 élèves

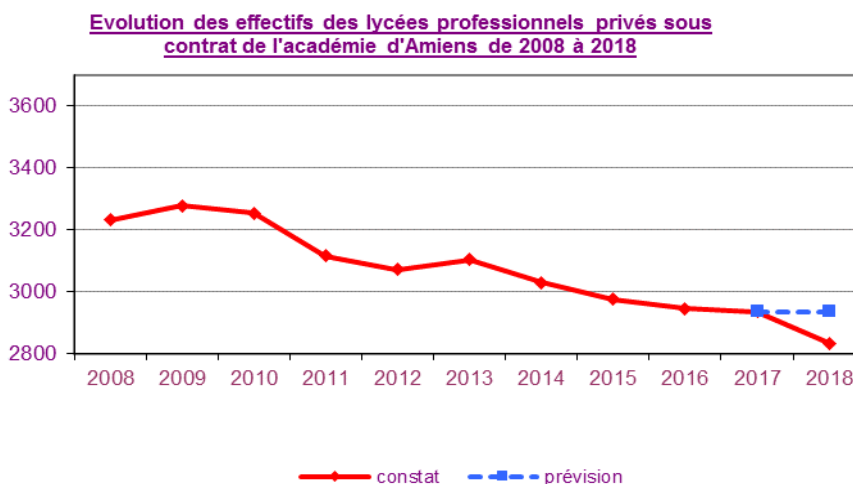
Les effectifs du 2nd cycle professionnel diminuent à la rentrée 2018 (-102 élèves, soit -3,5%) alors qu’une stabilité avait été envisagée.

En CAP, les effectifs diminuent de 31 élèves, alors qu’une augmentation (+21 élèves) était attendue. C’est en 1^{ère} année que se fait la différence : les effectifs diminuent (-45 élèves) alors qu’une quasi stabilité était prévue (+3 élèves).

En baccalauréat professionnel, les effectifs diminuent à tous les niveaux alors qu’une hausse avait été prévue au niveau de la 2^{nde} pro, conséquence d’un moindre passage en 2^{nde} pro des élèves de 3^{ème} et de ceux de 2^{ème} année de CAP davantage orientés vers la 1^{ère} pro. Au total, la diminution s’élève à 85 élèves (prévu : -32 élèves).

Globalement, pour l’enseignement professionnel, les effectifs des 3 départements diminuent plus ou moins fortement :

↳ Aisne : -4,3% (-51 élèves) ↳ Oise : -2,9% (-19 élèves) ↳ Somme : -2,9% (-32 élèves)

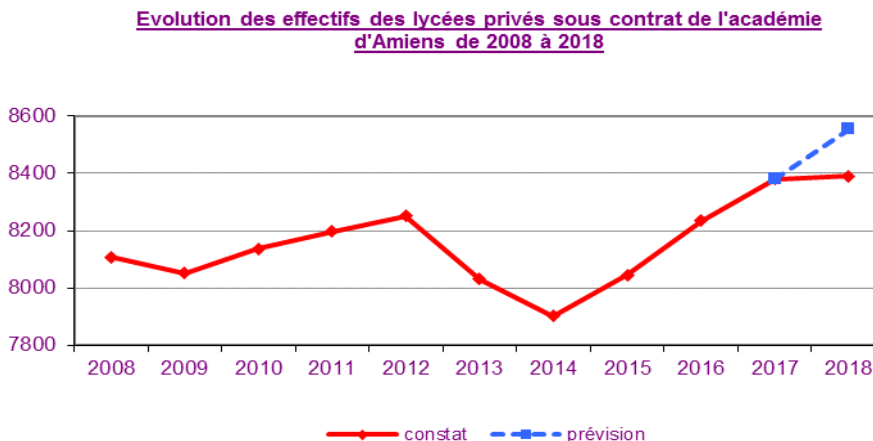


Dans le 2nd cycle GT (non compris Formations Complémentaires et post-bac) : 8 390 élèves

Après 2 années de baisse en 2013 et 2014, et 3 années d’augmentation de 2015 à 2017, les effectifs du 2nd cycle général et technologique des établissements privés sous contrat se stabilisent en 2018 (+10 élèves, soit +0,1%), avec une quasi stabilité des effectifs de 2^{nde} (+10 élèves), une baisse en 1^{ère} (-115 élèves, soit -4,0%) et une augmentation en terminale (+115 élèves).

Les 3 départements de l’académie connaissent cependant des évolutions différentes :

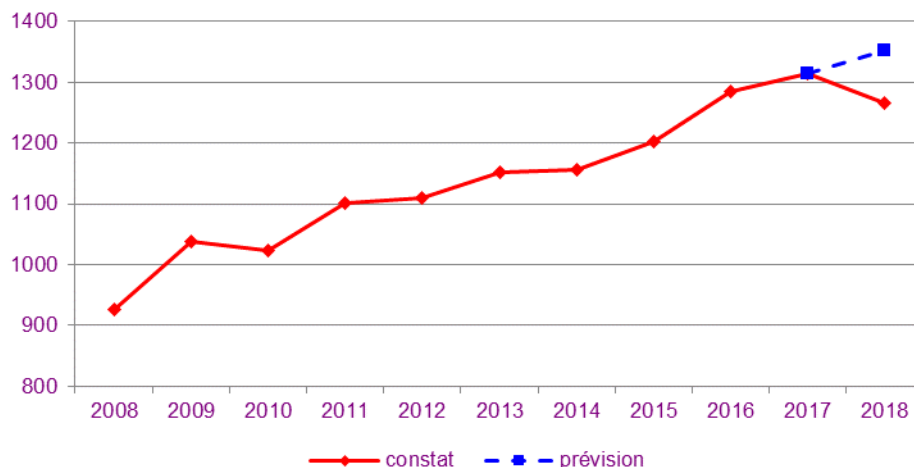
↳ Aisne : -3,6% (-62 élèves) ↳ Oise : +2,8% (+88 élèves) ↳ Somme : -0,5% (-16 élèves)



Dans les classes post-baccalauréat (STS, DCG, mise à niveau) : 1 480 élèves

Les effectifs des formations post-baccalauréat diminuent de 4,9% (-76 élèves), alors qu'une augmentation était attendue (+35 élèves) dans la continuité de l'évolution constatée les années précédentes. La hausse prévue aussi bien en 1^{ère} année qu'en 2^{ème} année de BTS ne se sont pas réalisées.

Evolution des effectifs des STS privées sous contrat de l'académie d'Amiens de 2008 à 2018



Les 3 départements de l'académie sont concernés par cette baisse des effectifs :

↳ Aisne : -6,7% (-30 élèves)

↳ Oise : -8,5% (-23 élèves)

↳ Somme : -2,7% (-23 élèves)

En termes de flux : taux de redoublement en 2^{nde} GT peu élevé

1^{er} cycle :

A l'issue de la 3^{ème}, tout comme dans les établissements publics, le taux de passage en 2^{nde} GT (51,63%) baisse après plusieurs années d'augmentation. Le passage en 2^{nde} pro lui aussi diminue pour la 4^{ème} année consécutive. En revanche, le redoublement progresse (+0,5 point).

2nd cycle professionnel :

A la rentrée 2018, *en CAP*, il faut constater une augmentation du redoublement aussi bien en 1^{ère} qu'en 2^{ème} année, ainsi qu'une poursuite plus importante en 1^{ère} professionnelle (plutôt qu'en 2^{nde} pro) à l'issue de la 2^{ème} année. *En baccalauréat professionnel*, il faut remarquer une progression des taux de redoublement en 1^{ère} et 2^{ème} année et par conséquent une diminution des taux de passage vers l'année supérieure ; en terminale pro, les évolutions les plus sensibles concernent le taux de redoublement (-0,99 point) et le taux de passage en BTS (+0,72 point).

2nd cycle général et technologique :

A l'issue de la 2^{nde} GT, le passage en 1^{ère} GT dans les établissements privés diminue (-1,23 point), mais augmente dans les établissements publics (+1,31 point) ; parallèlement les élèves de 2^{nde} GT des établissements privés redoublent moins dans leurs établissements (-0,08 point) et plus dans les établissements publics (+0,15 point).

CONSTAT DES EFFECTIFS DU SECOND DEGRE PUBLIC 2018-2019

ACADEMIE				2016/2017 Constat	2017/2018 Constat	2018/2019 Constat	VARIATION		
							REELLE		PREVUE
						Absolue	%		
PREMIER	6ème			19 718	19 870	20 105	235	1,2	248
	5ème			19 596	19 348	19 499	151	0,8	207
CYCLE	4ème			19 602	19 383	19 256	-127	-0,7	-211
	3ème			19 042	18 800	18 752	-48	-0,3	-195
	ULIS			1 209	1 305	1 378	73	5,6	59
TOTAL PREMIER CYCLE				79 167	78 706	78 990	284	0,4	108
SES / SEGPA				3 076	3 043	3 021	-22	-0,7	-48
ENSEMBLE PREMIER CYCLE				82 243	81 749	82 011	262	0,3	60
SECOND	SECONDE			13 077	12 795	12 693	-102	-0,8	-158
	PREMIERE			11 920	11 918	11 733	-185	-1,6	-246
CYCLE G&T	TERMINALE			11 690	12 371	12 417	46	0,4	90
TOTAL SECOND CYCLE G&T				36 687	37 084	36 843	-241	-0,6	-314
	ULIS			175	192	160	-32	-16,7	13
	3ème PREPA-PRO (ex DP 6)			512	495	461	-34	-6,9	-6
SECOND	F o r m a 2	CAP	1ère Année	2 006	1 949	1 945	-4	-0,2	-32
			2 ANS	1 645	1 574	1 543	-31	-2,0	-20
			Total	3 651	3 523	3 488	-35	-1,0	-52
CYCLE	t i o n s	BMA	1ère Année	41	19	41	22	115,8	1
			en 2 ans	29	36	18	-18	-50,0	-18
PRO			Total	70	55	59	4	7,3	-17
	3 a n s	Bac.	2NDE PRO	5 552	5 356	5 220	-136	-2,5	-90
			Prof. 1ERE PRO	5 586	5 516	5 426	-90	-1,6	-86
			en 3 ans	5 112	5 110	5 015	-95	-1,9	-5
			Total	16 250	15 982	15 661	-321	-2,0	-181
	1 a n	CAP 1 an		60	68	69	1	1,5	4
		Mentions Complémentaires		107	122	127	5	4,1	-3
	Format. Complém. CAP/BEP					0	0		0
TOTAL SECOND CYCLE PROFESSIONNEL				20 825	20 437	20 025	-412	-2,0	-242
TOTAL PREMIER ET SECOND CYCLES				139 755	139 270	138 879	-391	-0,3	-496
	STS 1ère année			2613	2643	2 671	28	1,1	71
	STS 2ème année			2013	2088	2 101	13	0,6	42
	Total STS (y c DMA)			4626	4731	4 772	41	0,9	113
	CPGE 1ère année			618	593	585	-8	-1,3	111
	CPGE 2ème année			528	591	581	-10	-1,7	-6
	Total CPGE			1146	1184	1 166	-18	-1,5	105
	DCG (1-2-3) - DCESEF - CL MANIV			285	299	277	-22	-7,4	25
	Autres (FC post niv IV - paraméd- Passerelles BTS)			38	37	45	8	21,6	1
TOTAL POST-BAC				6095	6251	6 260	9	0,1	244
TOTAL GENERAL				145 850	145 521	145 139	-382	-0,3	-252

CONSTAT DES EFFECTIFS DU SECOND DEGRE PRIVE SOUS CONTRAT 2018-2019

ACADEMIE				2016/2017 Constat	2017/2018 Constat	2018/2019 Constat	VARIATION		
							REELLE		PREVUE
				Absolue		%			
PREMIER CYCLE	6ème			4 328	4 327	4 371	44	1,0	10
	5ème			4 151	4 254	4 261	7	0,2	1
	4ème			4 075	4 106	4 171	65	1,6	111
	3ème			3 784	3 903	3 969	66	1,7	35
	ULIS			75	92	90	-2	-2,2	16
TOTAL PREMIER CYCLE				16 413	16 682	16 862	180	1,1	173
SEGPA				45	44	45	1	2,3	1
ENSEMBLE PREMIER CYCLE				16 458	16 726	16 907	181	1,1	174
SECOND CYCLE	SECONDE			2 941	2 882	2 892	10	0,3	68
	PREMIERE			2 716	2 860	2 745	-115	-4,0	-38
	G&T			2 577	2 638	2 753	115	4,4	146
TOTAL SECOND CYCLE LONG				8 234	8 380	8 390	10	0,1	176
	ULIS			29	37	36	-1	-2,7	11
	3ème PREPA-PRO (ex DP 6)			133	120	128	8	6,7	1
SECOND CYCLE	E a n n 2 s	CAP	1ère Année	264	282	237	-45	-16,0	3
		2 ANS	2ème Année	220	233	247	14	6,0	18
		Total		484	515	484	-31	-6,0	21
PRO	n 3 a n	Bac.	2NDE PRO	747	711	671	-40	-5,6	11
		Prof.	1ERE PRO	784	765	753	-12	-1,6	-27
		en 3 ans	TERM PRO	697	731	698	-33	-4,5	-16
		Total		2 228	2 207	2 122	-85	-3,9	-32
	Mentions Complémentaires			60	40	31	-9	-22,5	0
	Formations Complém. CAP/B			12	17	33	16	94,1	0
TOTAL SECOND CYCLE PROFESSIONNEL				2 946	2 936	2 834	-102	-3,5	1
TOTAL PREMIER ET SECOND CYCLES				27 638	28 042	28 131	89	0,3	351
STS 1ère année				706	714	699	-15	-2,1	31
STS 2ème année				579	601	566	-35	-5,8	7
TOTAL STS				1 285	1 315	1 265	-50	-3,8	38
DCG (1-2-3) - CL MANIV				147	133	139	6	4,5	-3
Autres (FC post niv IV - paraméd)				99	108	76	-32	-29,6	0
TOTAL POST-BAC				1 531	1 556	1 480	-76	-4,9	35
TOTAL GENERAL				29 169	29 598	29 611	13	0,0	386