



RÉGION ACADÉMIQUE  
HAUTS-DE-FRANCE

MINISTÈRE  
DE L'ÉDUCATION NATIONALE  
MINISTÈRE  
DE L'ENSEIGNEMENT SUPÉRIEUR,  
DE LA RECHERCHE  
ET DE L'INNOVATION



## NOTE D'INFORMATION

N° 18/01 de janvier 2018

### Les prévisions d'effectifs d'élèves des 1<sup>er</sup> et 2<sup>nd</sup> degrés pour la rentrée 2018 dans l'académie d'Amiens

Rectorat

Division  
Evaluation  
Prospective et  
Pilotage

P  
R  
E  
V  
I  
S  
I  
O  
N  
S  
2  
0  
1  
8

**375 400** élèves sont attendus à la rentrée 2018 dans les écoles, collèges, lycées et lycées professionnels publics et privés de l'académie d'Amiens, soit une diminution de 0,6% par rapport à l'année 2017 (-2 330 élèves), résultat d'une baisse dans le 1<sup>er</sup> degré (-2 464 élèves) et par une légère hausse dans le 2<sup>nd</sup> degré (+134 élèves).

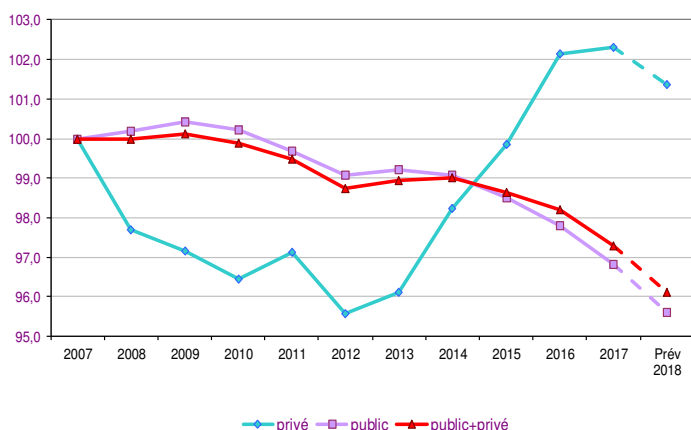
Ces évolutions peuvent aussi diverger selon le niveau d'enseignement, ou selon les départements de l'académie, ou encore en fonction de l'appartenance au réseau public ou au réseau privé.

La réalisation de prévisions d'effectifs n'est pas un « exercice » facile dans la mesure où ces projections reposent sur des hypothèses qui ne sont pas entièrement maîtrisables. En effet elles s'appuient aussi bien sur des évolutions démographiques que sur des taux de scolarisation dans le préélémentaire et sur des taux de passage d'un niveau à un autre dans l'élémentaire et dans le 2<sup>nd</sup> degré, tout en prenant en compte les conséquences des différentes politiques éducatives

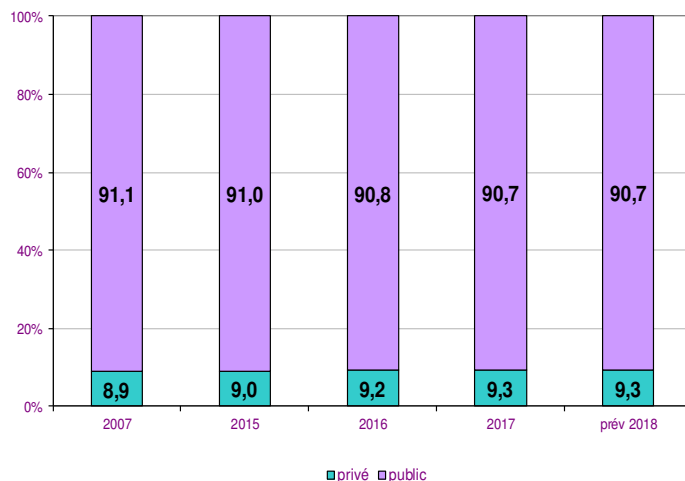
## ➤ Baisse des effectifs prévue dans le 1<sup>er</sup> degré

**200 147** enfants sont attendus en septembre 2018 dans les écoles publiques et privées du 1<sup>er</sup> degré de l'académie d'Amiens, ce qui représenterait une diminution des effectifs de 1,2% (-2 464 élèves par rapport à la rentrée 2017), résultat de la baisse attendue des effectifs aussi bien dans les écoles publiques (-2 289 élèves), que dans les écoles privées (-175 élèves).

Prévisions des effectifs du 1er degré public + privé pour la rentrée 2018 dans l'académie d'Amiens (base 100 en 2007)



Poids du privé dans le 1er degré de l'académie d'Amiens



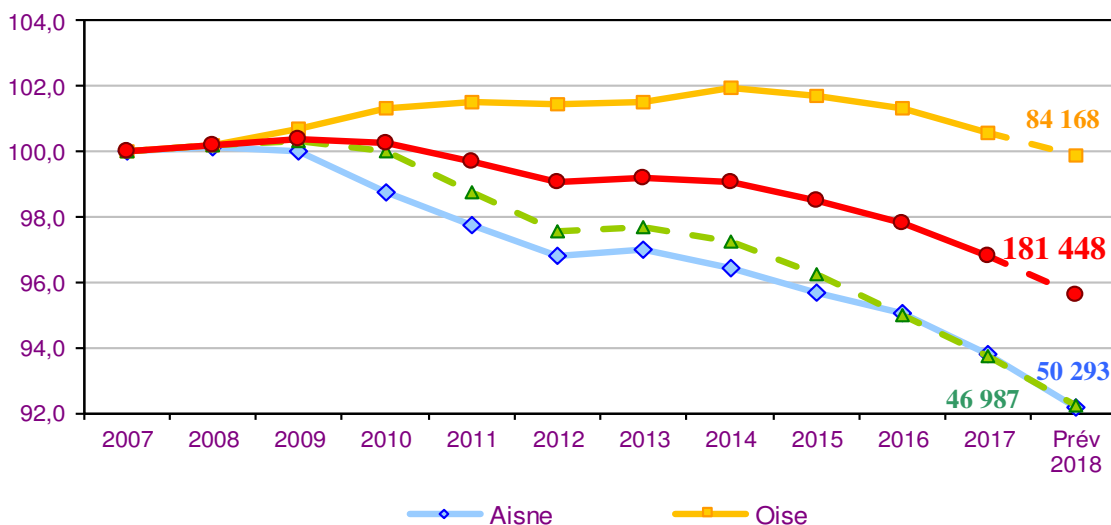
### ↳ Dans les écoles publiques

A la rentrée scolaire 2018, **181 448 élèves** sont attendus dans les écoles publiques de l'académie, soit une diminution de 1,2% par rapport à 2017/2018 (-2 289 élèves).

Les trois départements de l'académie sont concernés par la baisse de leurs effectifs :

↳ Aisne : -1,7% (-889 élèves)    ↳ Oise : -0,7% (-618 élèves)    ↳ Somme : -1,6% (-782 élèves)

Prévisions des effectifs du 1er degré public pour la rentrée 2018 dans l'académie d'Amiens (Base 100 en 2007)



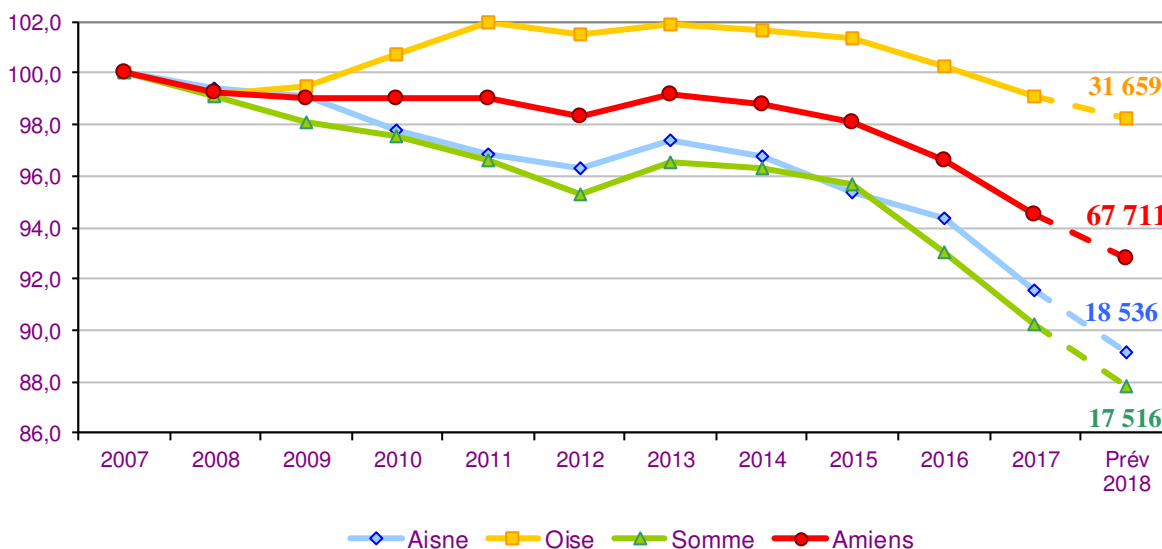
**NB : le graphique étant réalisé en base 100 en 2007, la valeur absolue indiquée en 2018 correspond à l'effectif attendu à la rentrée 2018 pour chaque département et pour l'académie. (idem pour tous les graphiques de la note)**

### Dans le préélémentaire : 67 711 élèves

67 711 élèves sont attendus dans le préélémentaire des écoles publiques à la rentrée scolaire 2018/2019, soit une diminution de 1 245 élèves (-1,8%) par rapport à l'année précédente. La baisse constatée à la rentrée 2017 devrait donc se poursuivre et concerner les trois départements :

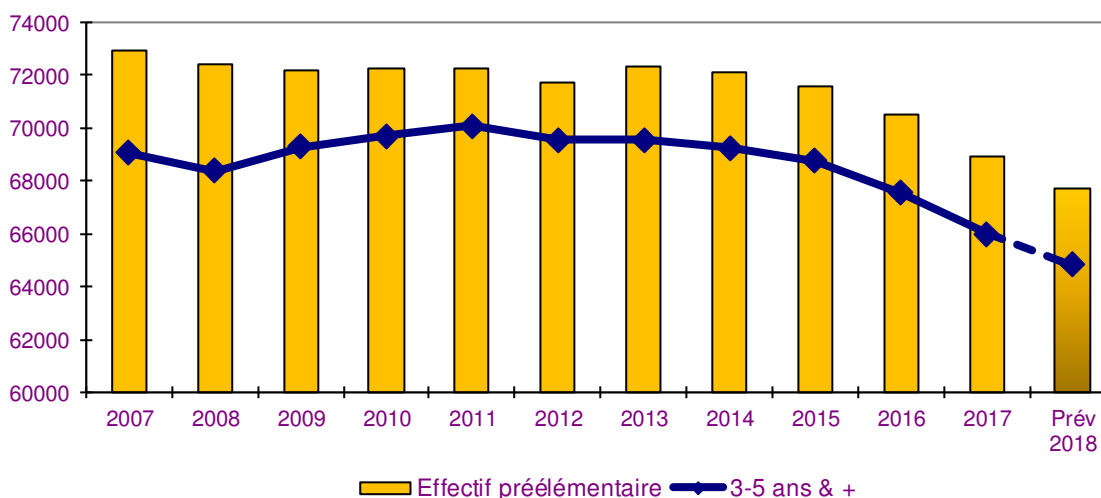
↳ Aisne : -2,6% (-505 élèves)    
 ↳ Oise : -0,8% (-258 élèves)    
 ↳ Somme : -2,7% (-482 élèves)

**Prévisions des effectifs du préélémentaire public pour la rentrée 2018 dans l'académie d'Amiens (Base 100 en 2007)**



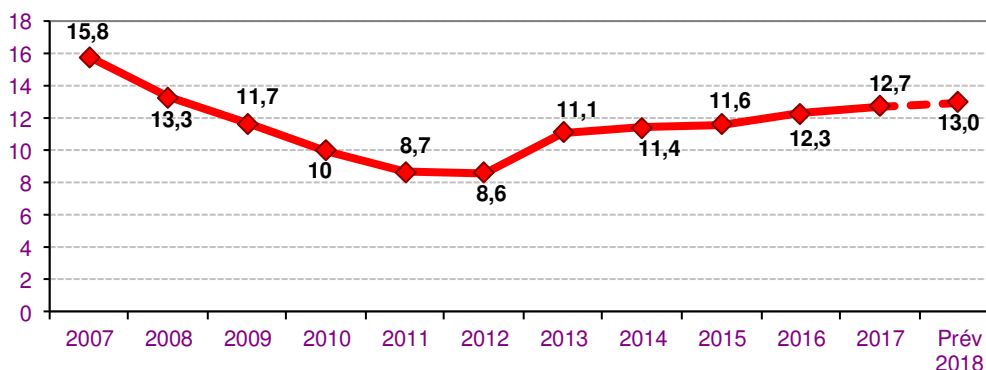
L'évolution des effectifs dans le préélémentaire pour les enfants de 3-5 ans est très largement liée à la démographie et suit la courbe des naissances. C'est la scolarisation des moins de 3 ans qui peut faire varier l'évolution. La politique d'accueil des enfants de 2 ans enclenchée à la rentrée 2013 pour atteindre l'objectif de 30% d'enfants de 2 ans scolarisés dans les écoles situées en éducation prioritaire a fait s'accroître la part des 2 ans dans l'ensemble des effectifs du préélémentaire de 3% en 2012/2013, à 3,8% en 2013/2014, 3,9% en 2014/2015 et 2015/2016, 4,1% en 2016/2017 et 4,3% en 2017/2018. Il est prévu que cette proportion soit toujours de 4,3% en 2018/2019. C'est cet accroissement du nombre d'enfants de 2 ans entrant à l'école qui permet de compenser les évolutions démographiques liées à la taille des générations : depuis 2012, les générations âgées de 2 ans arrivant en préélémentaire sont moins nombreuses.

**Evolution des effectifs du préélémentaire dans l'académie d'Amiens**



Compte tenu des taux de scolarisation à ces âges, les effectifs des 3-5 ans devraient continuer à baisser à la rentrée 2018.

**Evolution du taux de scolarisation des moins de 3 ans depuis 2007 dans l'académie d'Amiens (en %)**



L'objectif de scolariser 30% des enfants de 2 ans en REP et 50% en REP+ contribue à l'augmentation du taux global académique. Le fait que les 30% ne soient pas encore atteints dans les 3 départements de l'académie laisse à penser que le taux va continuer à progresser.

**Taux de scolarisation des 2 ans à la rentrée 2017**

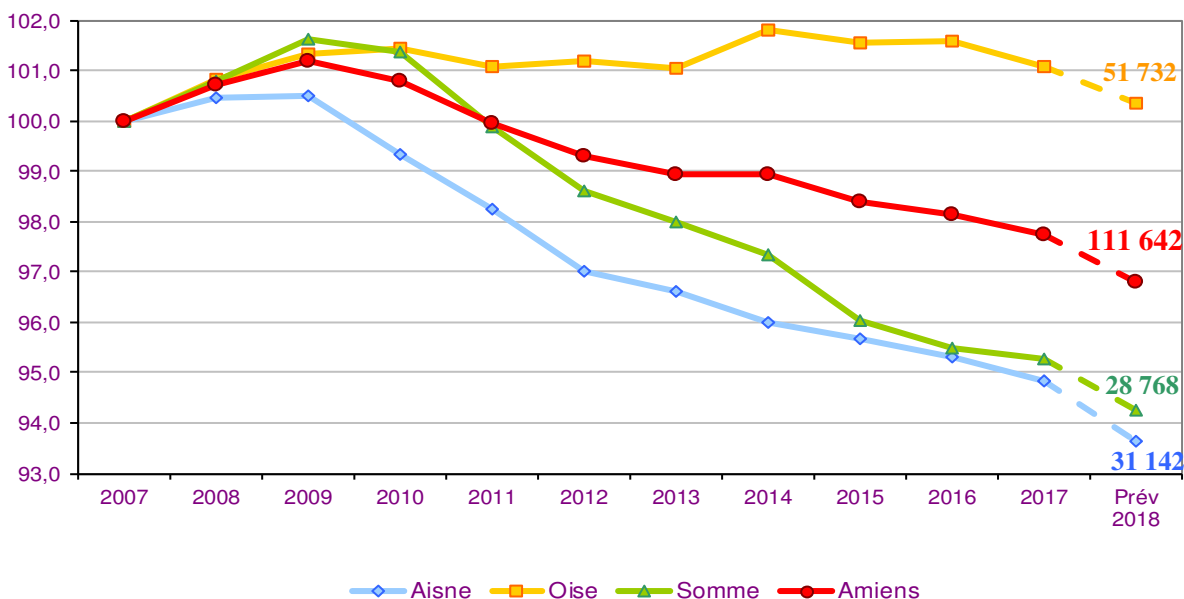
	REP	REP+	EP	hors EP	Ensemble
AISNE	35,3	38,6	36,3	12,6	17,9
OISE	17,9	25,4	21,5	6,7	9,3
SOMME	31,0	32,6	31,6	15,6	19,3
ACADEMIE	28	30,7	29,1	10,6	14,3

**Dans l'élémentaire : 111 642 élèves**

La baisse des effectifs dans l'élémentaire observée depuis la rentrée 2010 devrait se poursuivre à la rentrée 2018 avec diminution de 1 077 élèves par rapport à la rentrée 2017 (-1,0%). Ces prévisions sont réalisées à partir des taux de passage apparents d'un niveau à l'autre (rapport des effectifs d'un niveau aux effectifs du niveau inférieur de la rentrée précédente). Les hypothèses retenues au niveau académique sont une hausse des taux de passage à tous les niveaux.

↳Aisne : -1,2% (-394 élèves)      ↳Oise : -0,7% (-372 élèves)      ↳Somme : -1,1% (-311 élèves)

**Prévisions des effectifs de l'élémentaire public pour la rentrée 2018 dans l'académie d'Amiens (Base 100 en 2007)**

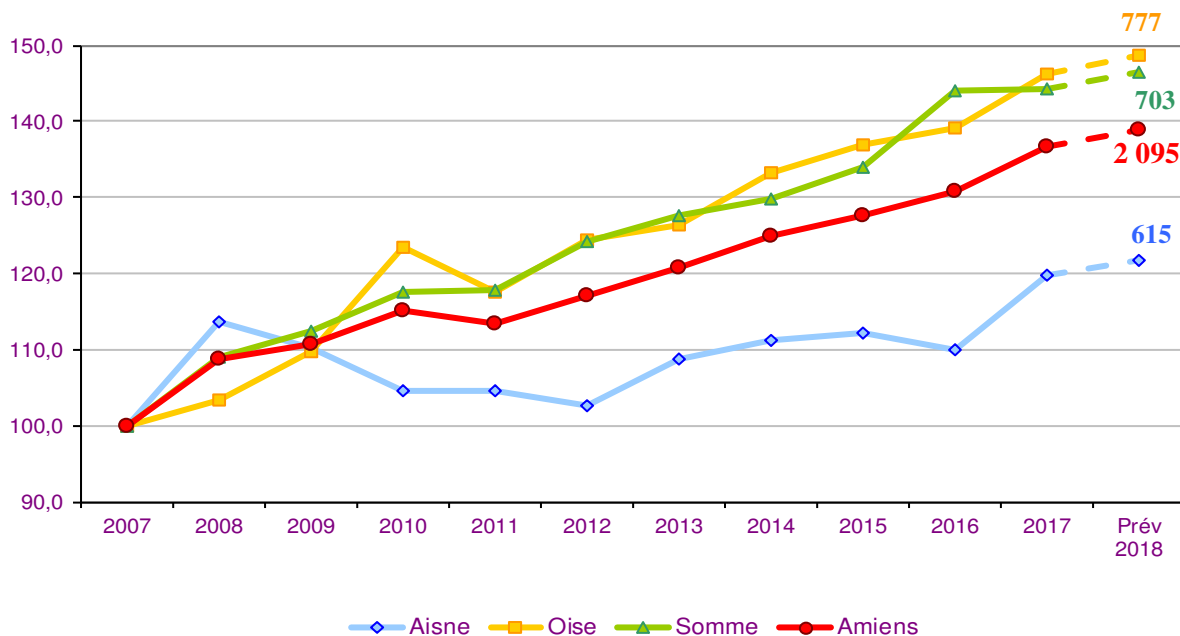


### Dans l'enseignement adapté : 2 095 élèves

A la rentrée 2018, il est envisagé une hausse des effectifs de 33 élèves dans les classes ULIS-école, soit +1,6%, par rapport à l'année précédente. Cette hausse concerne les trois départements :

↳ Aisne : +1,7% (+10 élèves)      ↳ Oise : +1,6% (+12 élèves)      ↳ Somme : +1,6% (+11 élèves)

Prévision des effectifs de l'enseignement adapté public pour la rentrée 2018 dans l'académie d'Amiens (Base 100 en 2007)



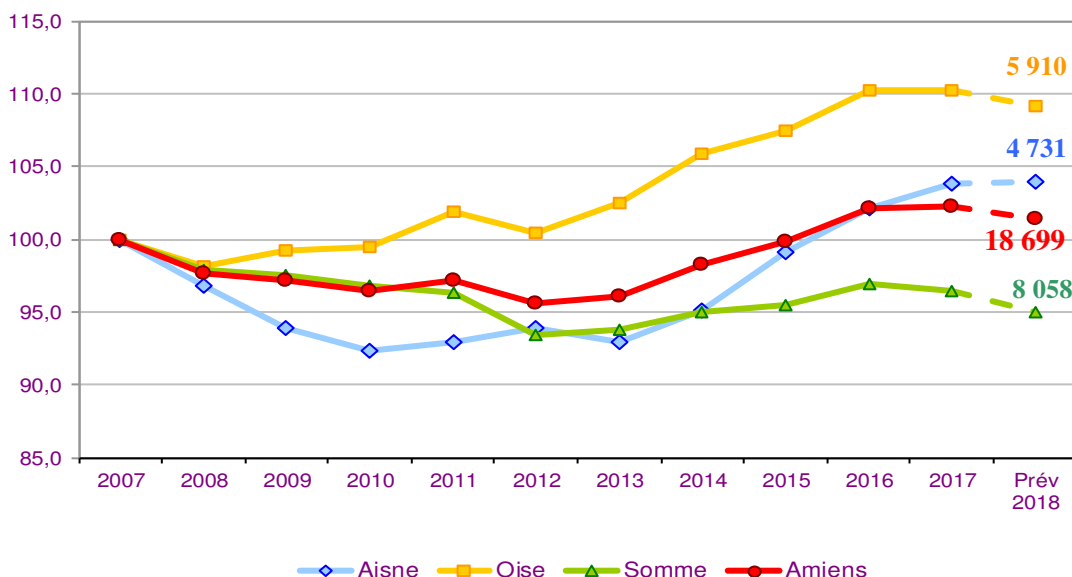
### Dans les écoles privées

A la rentrée scolaire 2018, 18 699 élèves sont attendus dans les écoles privées de l'académie, soit une diminution de 0,9% par rapport 2017/2018 (-175 élèves). 43,1% des effectifs du 1<sup>er</sup> degré privé sont scolarisés dans le département de la Somme.

Les effectifs des trois départements de l'académie ne devraient pas tous évoluer de la même façon :

↳ Aisne : +0,1% (+4 élèves)      ↳ Oise : -1,0% (-59 élèves)      ↳ Somme : -1,5% (-120 élèves)

Prévisions des effectifs du 1er degré privé pour la rentrée 2018 dans l'académie d'Amiens (Base 100 en 2007)



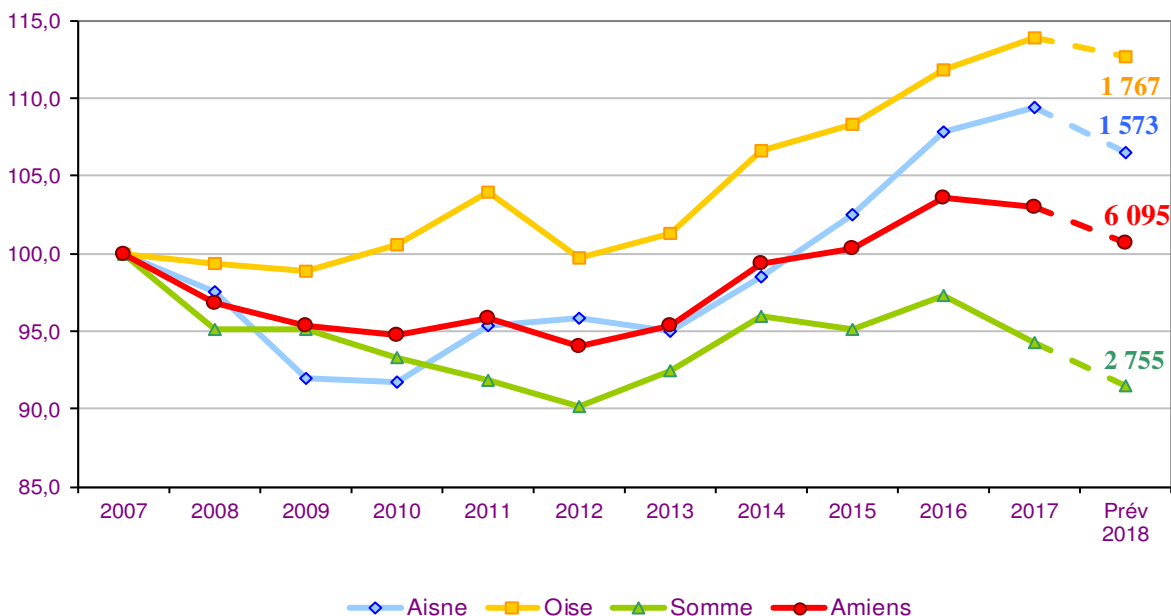
### Dans le préélémentaire : 6 095 élèves

6 095 élèves sont attendus dans les classes maternelles des écoles privées, soit 144 élèves de moins qu'à la rentrée scolaire 2017 (-2,3%).

Les trois départements de l'académie devraient être concernés par la baisse de leurs effectifs mais de façon plus ou moins marquée :

↳ Aisne : -2,7% (-44 élèves)    ↳ Oise : -1,1% (-19 élèves)    ↳ Somme : -2,9% (-81 élèves)

**Prévision des effectifs du préélémentaire privé pour la rentrée 2018 dans l'académie d'Amiens (Base 100 en 2007)**



Il faut remarquer que seulement 8,3% des effectifs de préélémentaire de l'académie sont scolarisés dans des écoles privées.

### Dans l'élémentaire : 12 530 élèves

C'est une baisse des effectifs qui a été projetée pour 2018 dans les classes élémentaires des écoles privées, avec 32 élèves de moins qu'à la précédente rentrée (-0,3%).

Cette diminution des effectifs est prévue dans deux des trois départements de l'académie :

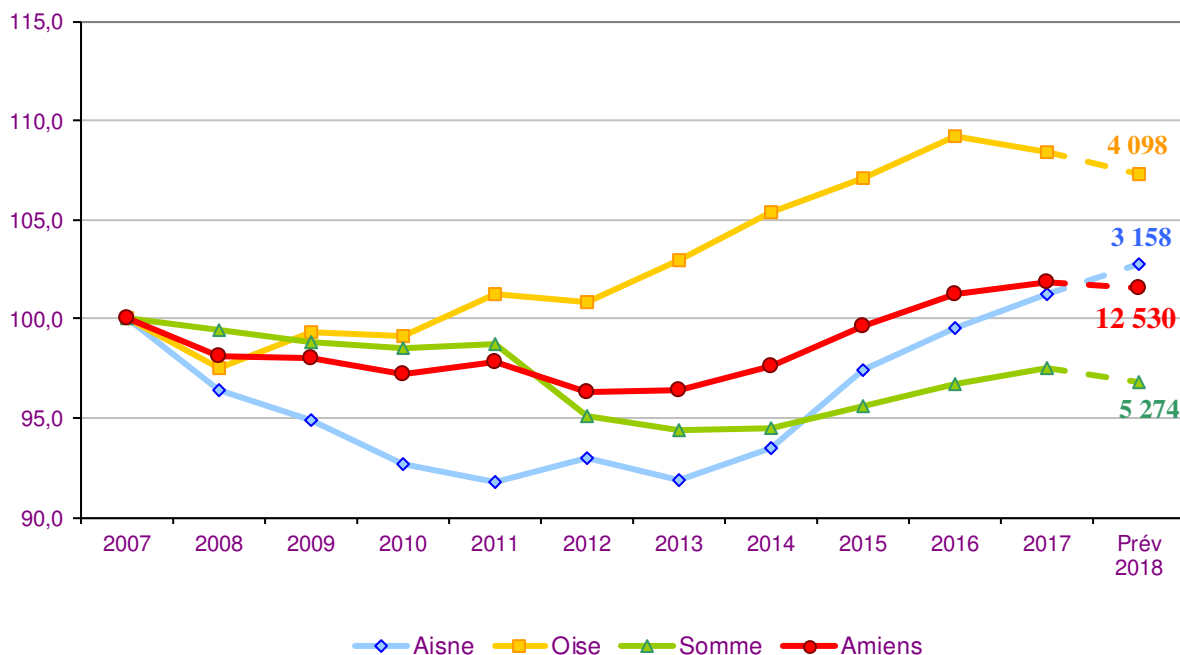
↳ Aisne : +1,5% (+48 élèves)    ↳ Oise : -1,0% (-41 élèves)    ↳ Somme : -0,7% (-39 élèves)

L'augmentation des effectifs constatée en 2017 dans le département de l'Aisne devrait se poursuivre en 2018 : la part du département pourrait ainsi représenter 25,2% des effectifs de l'élémentaire privé de l'académie (contre 24,8% en 2017).

L'estimation des effectifs académiques a été réalisée en diminuant les taux de passage apparents constatés à la dernière rentrée scolaire.

Dans l'académie d'Amiens, 10% (10,0% constatés en 2017 et 10,1% prévus en 2018) des élèves de l'élémentaire sont scolarisés dans une école privée.

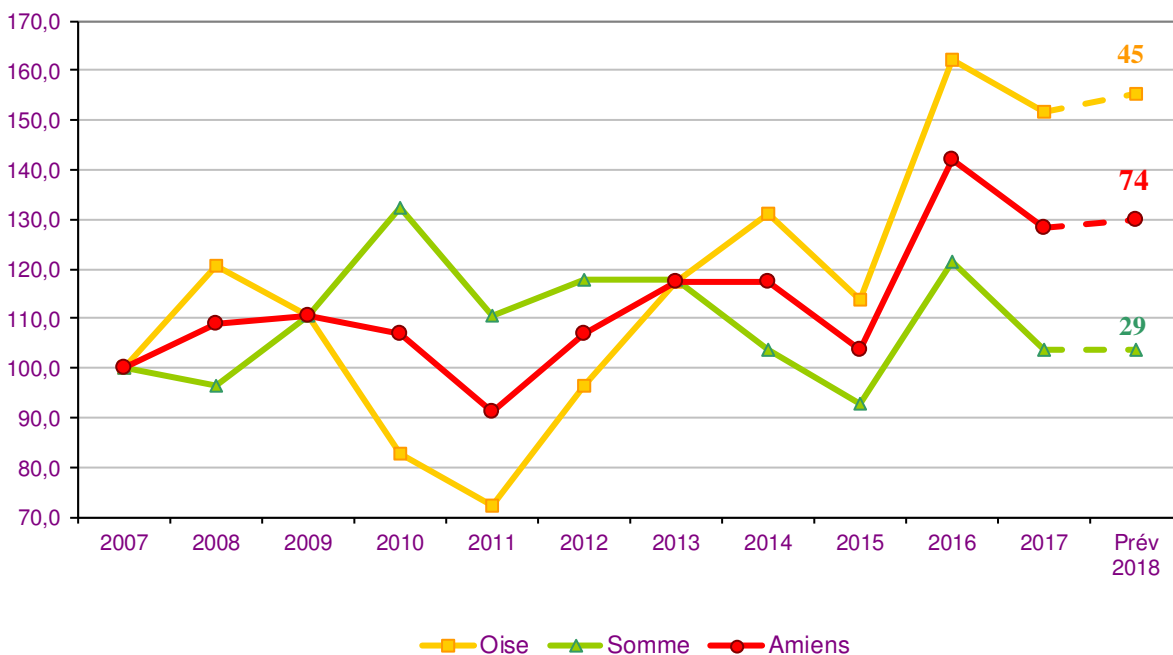
**Prévisions des effectifs de l'élémentaire privé pour la rentrée 2018 dans l'académie d'Amiens (Base 100 en 2007)**



**Dans l'enseignement adapté : 74 élèves**

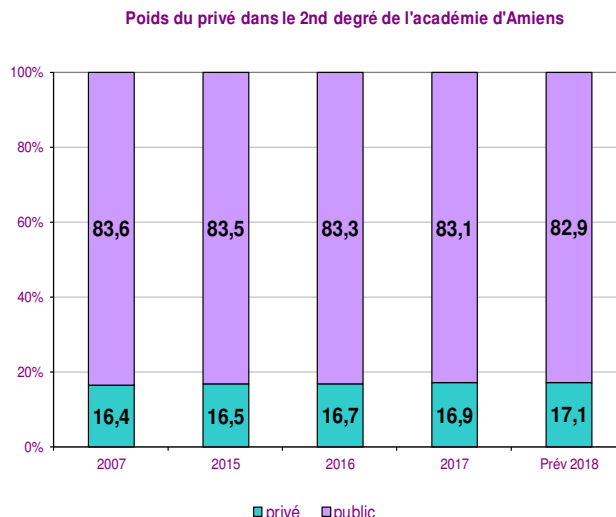
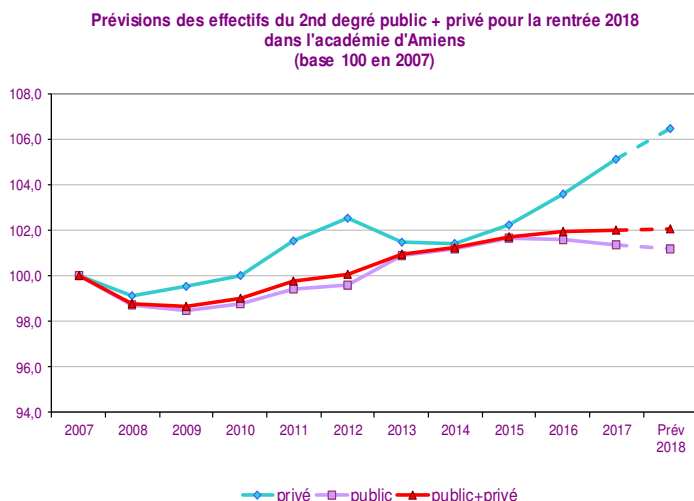
Pour les effectifs de l'enseignement adapté il est attendu une quasi stabilité pour la rentrée 2018 : 74 élèves (+1 élève par rapport à 2017) dont 45 dans l'Oise et 29 dans la Somme.

**Prévisions des effectifs de l'enseignement adapté privé pour la rentrée 2017 dans l'académie d'Amiens (Base 100 en 2007)**



## ➤ Légère augmentation attendue des effectifs dans le 2<sup>nd</sup> degré

**175 253** élèves sont attendus dans les établissements publics et privés sous contrat du 2<sup>nd</sup> degré de l'académie d'Amiens à la rentrée 2018, ce qui représenterait une très légère augmentation des effectifs de 0,1% (+134 élèves par rapport à la rentrée 2017), résultat de l'augmentation dans les établissements privés qui compense la baisse attendue dans le public : le poids du privé passerait ainsi de 16,9% en 2017 à 17,1% en 2018.



Cette prévision a été réalisée selon la méthode dite « des flux » basée sur la projection des séries des taux de redoublement, de passage et de sortie aux différents niveaux qui sont appliqués aux effectifs constatés à la rentrée précédente. Les hypothèses choisies s'appuient le plus souvent sur les taux constatés l'année précédente, certains taux pouvant être amplifiés ou au contraire atténués afin de prendre en compte les objectifs de politique éducative visant à améliorer la fluidité des parcours scolaires (en particulier la baisse des taux de redoublements et des sorties en cours de formation) ou à inciter la poursuite d'études supérieures. Il faut également rappeler que les prévisions des effectifs sont fortement liées aux évolutions démographiques.

### Dans les établissements publics

A la rentrée scolaire 2018, **145 269** élèves sont attendus dans les établissements publics du 2<sup>nd</sup> degré de l'académie, soit une diminution par rapport à 2017/2018 (-252 élèves). Cette évolution globale masque des évolutions contrastées entre les différents cycles d'enseignement avec une légère augmentation des effectifs dans le 1<sup>er</sup> cycle, une diminution dans le 2<sup>nd</sup> cycle général et technologique et dans l'enseignement professionnel et une augmentation sensible dans les classes post-baccalauréat des lycées.

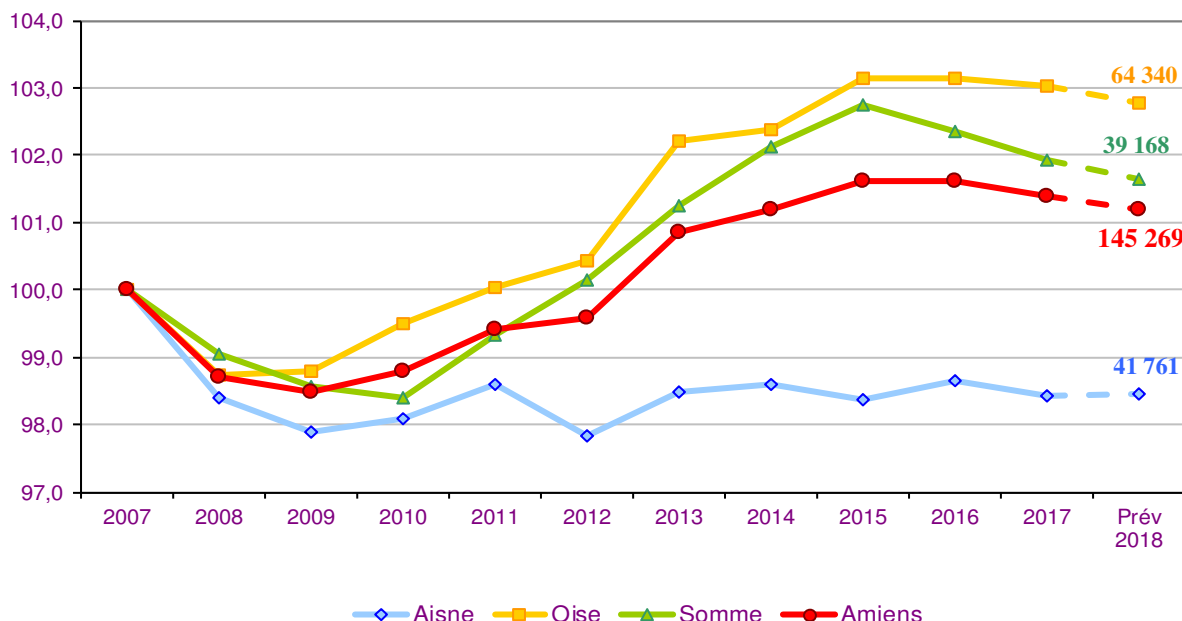
La légère hausse attendue dans le 1<sup>er</sup> cycle correspond à l'arrivée au collège d'une génération plus nombreuse. A l'inverse, les effectifs du 2<sup>nd</sup> cycle devraient baisser, conséquence de l'arrivée au lycée d'une génération moins nombreuse.

La diminution des effectifs pour l'ensemble du 2<sup>nd</sup> degré public (y compris les classes post-bac des lycées) concerne deux des trois départements:

👉 Aisne : +0% (+14 élèves)
👉 Oise : -0,2% (-156 élèves)
👉 Somme : -0,3% (-110 élèves)



**Prévisions des effectifs du 2nd degré public pour la rentrée 2018 dans l'académie d'Amiens (Base 100 en 2007)**

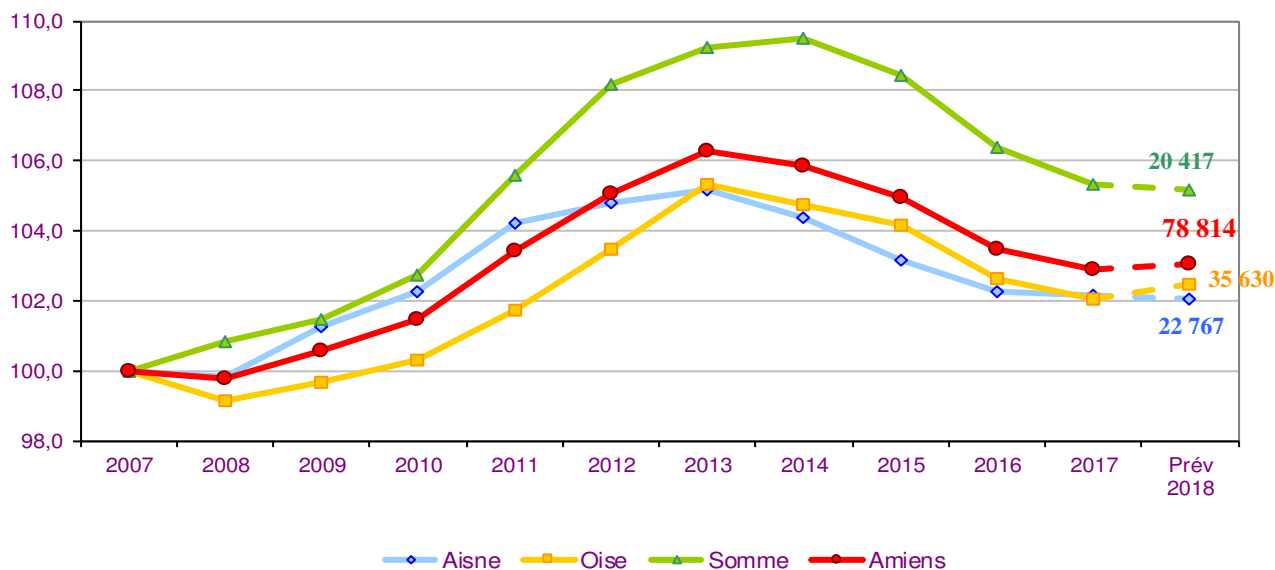


**Dans le 1<sup>er</sup> cycle : 81 809 élèves**

La croissance des effectifs observée dans le 1<sup>er</sup> cycle (hors SEGPA) depuis 2009, s’est interrompue en 2014. La diminution s’est poursuivie depuis et devrait s’interrompre en 2018 avec une légère reprise. L’évolution des effectifs de collège est fortement tributaire de la taille des générations successives : la hausse (+108 élèves, soit +0,1%) attendue en 2018 est principalement liée à l’arrivée au collège de cohortes d’élèves plus nombreuses en 6<sup>ème</sup> et 5<sup>ème</sup>. Cette augmentation académique est repose sur l’évolution d’un seul département :

↳ Aisne : -0,1% (-21 élèves)      ↳ Oise : +0,4% (+152 élèves)      ↳ Somme : -0,1% (-23 élèves)

**Prévisions des effectifs du 1er cycle (hors SEGPA) public pour la rentrée 2018 dans l'académie d'Amiens (Base 100 en 2007)**

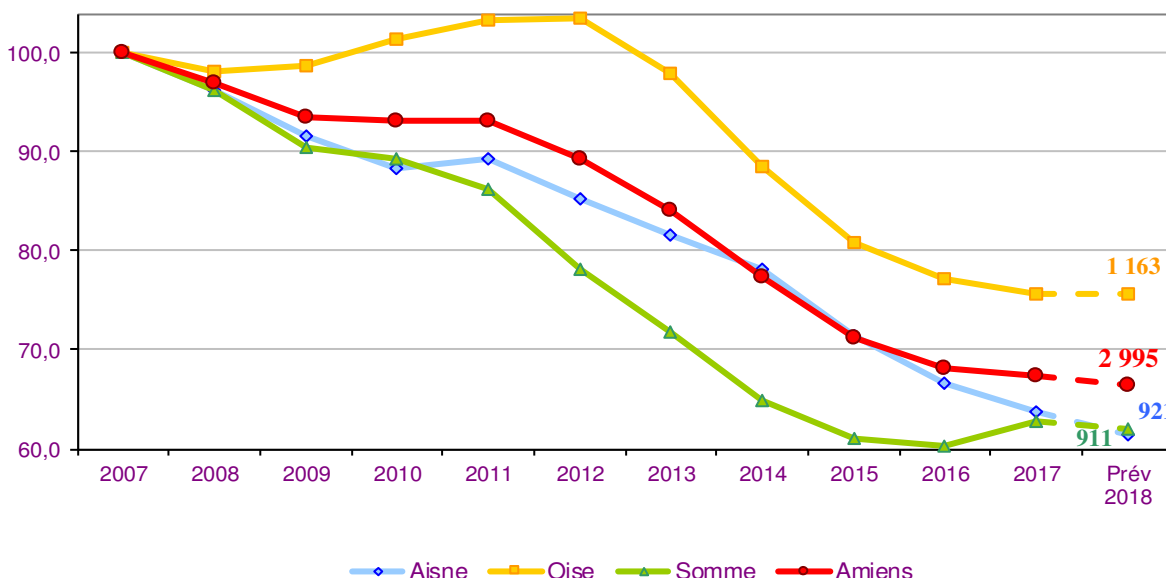


Les effectifs des SEGPA vont pour leur part continuer à baisser : -1,6%, soit -48 élèves. Il faut rappeler que l'académie d'Amiens se caractérise par une forte représentation des SEGPA. Le poids des SEGPA dans les effectifs des collèges devrait ainsi se maintenir à 3,7%, comme constaté aux rentrées 2016 et 2017 (3,8% en 2015, 4,1% en 2014 et 4,5% en 2013).

Inversement, les ULIS (unités localisées pour l'inclusion scolaire), structures dédiées à la scolarisation des élèves en situation de handicap, devraient poursuivre leur progression.

↳ Aisne : -3,7% (-35 élèves)    ↳ Oise : -0,1% (-1 élève)    ↳ Somme : -1,3% (-12 élèves)

**Prévisions des effectifs de SEGPA publiques pour la rentrée 2018 dans l'académie d'Amiens (Base 100 en 2007)**

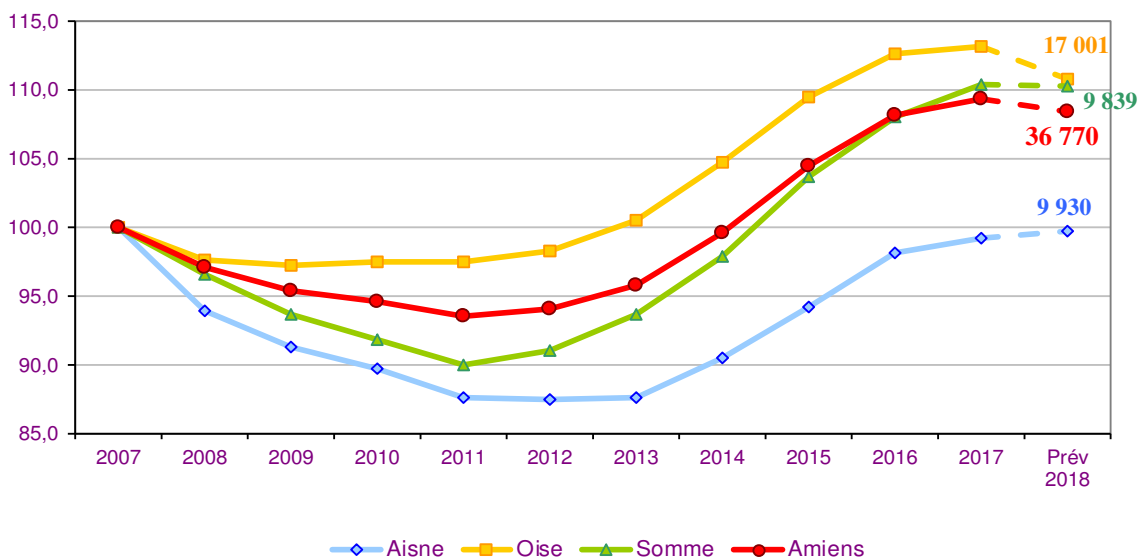


**Dans le 2<sup>nd</sup> cycle général et technologique : 36 770 élèves**

L'augmentation des effectifs du 2<sup>nd</sup> cycle général et technologique amorcée en 2012 et qui s'est poursuivie jusque 2017 devrait s'interrompre en 2018, conséquence de l'arrivée au lycée d'une génération moins nombreuse que la précédente.

↳ Aisne : +0,6% (+57 élèves)    ↳ Oise : -2,1% (-357 élèves)    ↳ Somme : -0,1% (-14 élèves)

**Prévisions des effectifs du second cycle général et technologique public pour la rentrée 2018 dans l'académie d'Amiens (Base 100 en 2007)**



### Dans le 2<sup>nd</sup> cycle professionnel : 20 195 élèves

La réforme de la voie professionnelle qui s'est achevée en 2013 avec l'arrivée en terminale de la 1<sup>ère</sup> génération scolarisée dès le début du cycle professionnel en « baccalauréat professionnel en 3 ans » explique essentiellement l'augmentation des effectifs dans les formations professionnelles en 2013.

La baisse amorcée à la rentrée 2014 devrait s'accroître en 2018 (-242 élèves, soit -1,2%). La politique académique s'appuie sur des réorientations entre la 2<sup>nd</sup>e GT et la 1<sup>ère</sup> professionnelle (et non plus en 2<sup>nd</sup>e professionnelle : réorientation « ascendante ») ou encore des poursuites en 1<sup>ère</sup> professionnelle à l'issue d'un CAP.

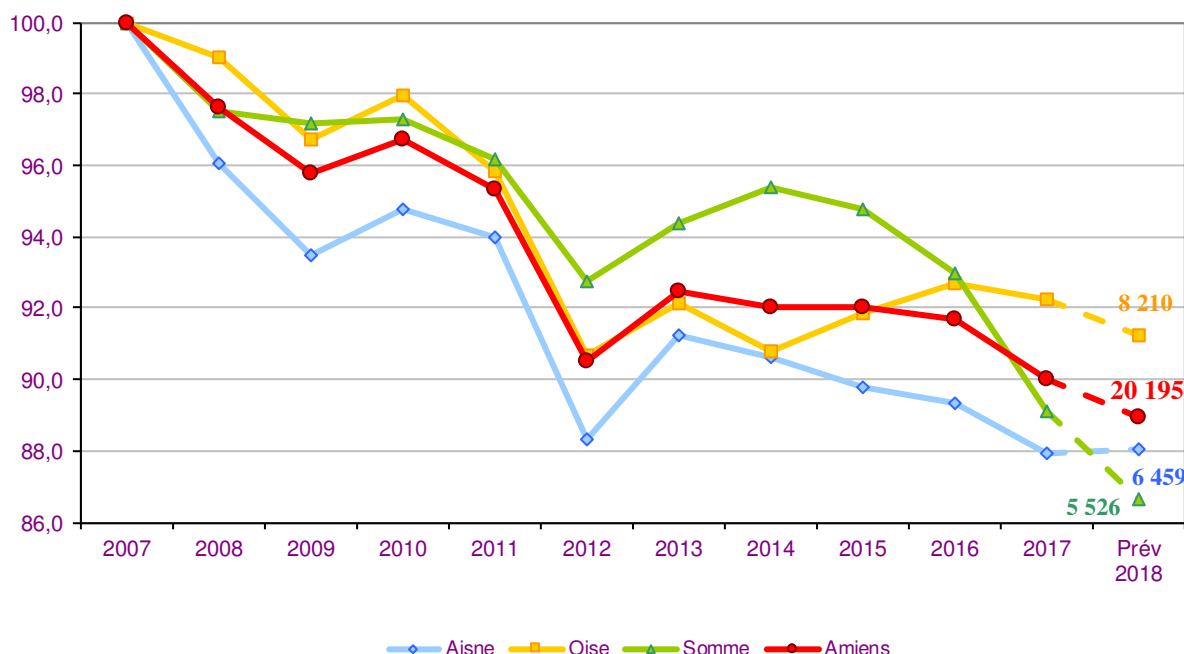
La baisse s'explique par l'arrivée au lycée professionnel d'une génération moins nombreuse, associée à une plus forte orientation vers le 2<sup>nd</sup> cycle général et technologique. Cependant la diminution des effectifs attendue ne concerne que deux des trois départements de l'académie :

↳ Aisne : +0,2% (+10 élèves)

↳ Oise : -1,1% (-93 élèves)

↳ Somme : -2,8% (-159 élèves)

**Prévisions des effectifs du 2<sup>nd</sup> cycle professionnel public pour la rentrée 2018 dans l'académie d'Amiens (Base 100 en 2007)**



### Dans les classes post-baccalauréat : 6 495 élèves

La hausse prévue des effectifs des classes post-baccalauréat des lycées (+244 élèves, soit +3,9%) résulte de l'augmentation des effectifs aussi bien en Sections de Techniciens Supérieurs (+113 élèves, +2,4%) qu'en Classes préparatoires aux Grandes Ecoles (+105 élèves, soit +8,9%).

(augmentation aussi prévue dans les autres formations : DCG - DCESF - mise à niveau et autres).

Les hypothèses retenues pour parvenir à ces projections sont une augmentation du taux de passage des terminales professionnelles vers les STS et du taux de passage des terminales générales vers les CPGE, les effectifs de terminales en 2017 étant par ailleurs plus nombreux.

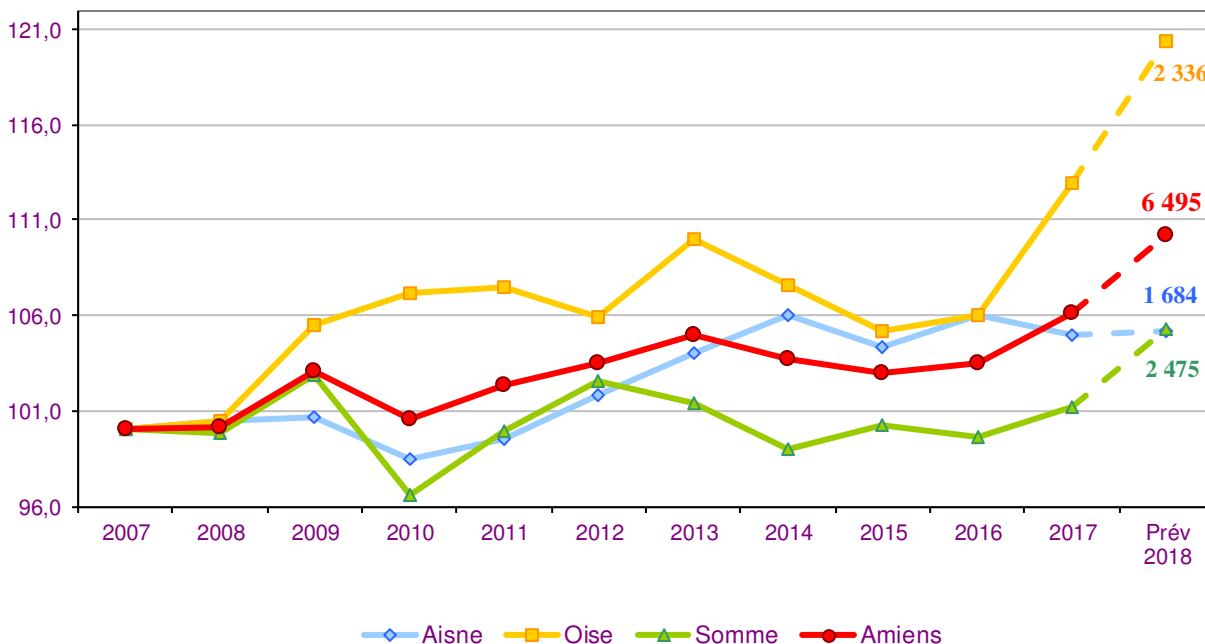
Les effectifs des classes post-baccalauréat devraient, plus ou moins, augmenter dans les 3 départements de l'académie à la rentrée 2018 :

↳ Aisne : +0,2% (+3 élèves)

↳ Oise : +6,5% (+143 élèves)

↳ Somme : +4,1% (+98 élèves)

**Prévisions des effectifs des classes post-baccalauréat publiques pour la rentrée 2018 dans l'académie d'Amiens (Base 100 en 2007)**



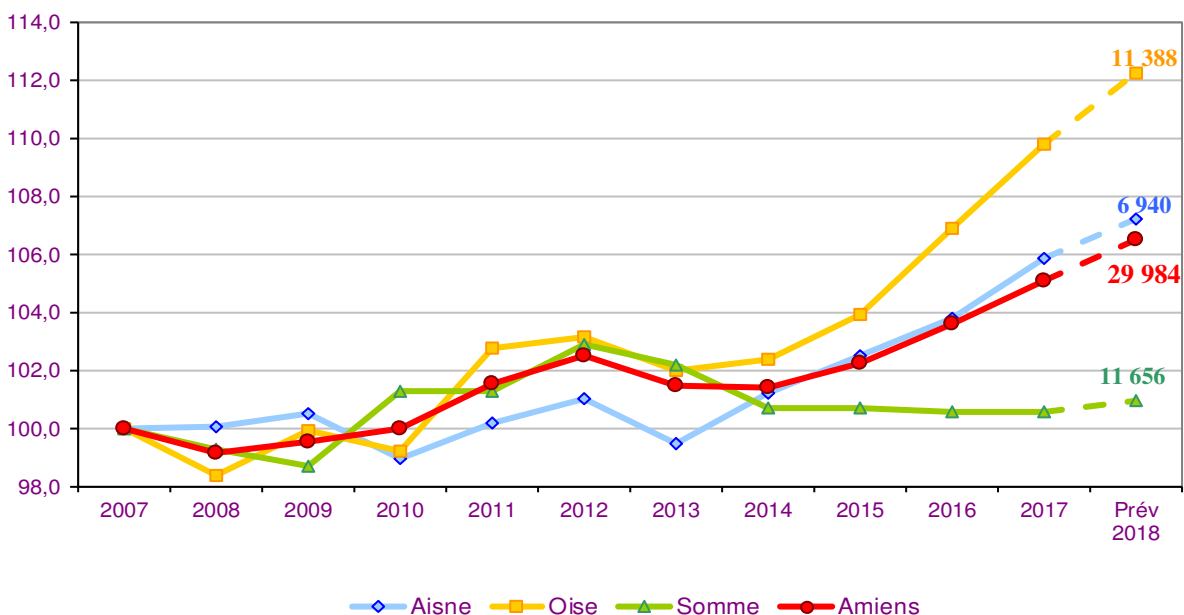
**Dans les établissements privés sous contrat**

A la rentrée scolaire 2018, **29 984 élèves** sont attendus dans les établissements privés sous contrat du 2<sup>nd</sup> degré de l'académie, soit une augmentation de 1,3% par rapport à 2017/2018 (+386 élèves). Cette hausse devrait concerner tous les niveaux : 1<sup>er</sup> cycle, 2<sup>nd</sup> cycle GT et classes post-baccalauréat, avec une stabilité pour le 2<sup>nd</sup> cycle professionnel.

L'augmentation des effectifs pour l'ensemble du 2<sup>nd</sup> degré privé sous contrat (y compris les classes post-bac des lycées) devrait concerner les 3 départements de l'académie :

↳ Aisne : +1,3% (+87 élèves)    ↳ Oise : +2,2% (+250 élèves)    ↳ Somme : +0,4% (+49 élèves)

**Prévisions des effectifs du 2nd degré privé sous contrat pour la rentrée 2018 dans l'académie d'Amiens (Base 100 en 2007)**



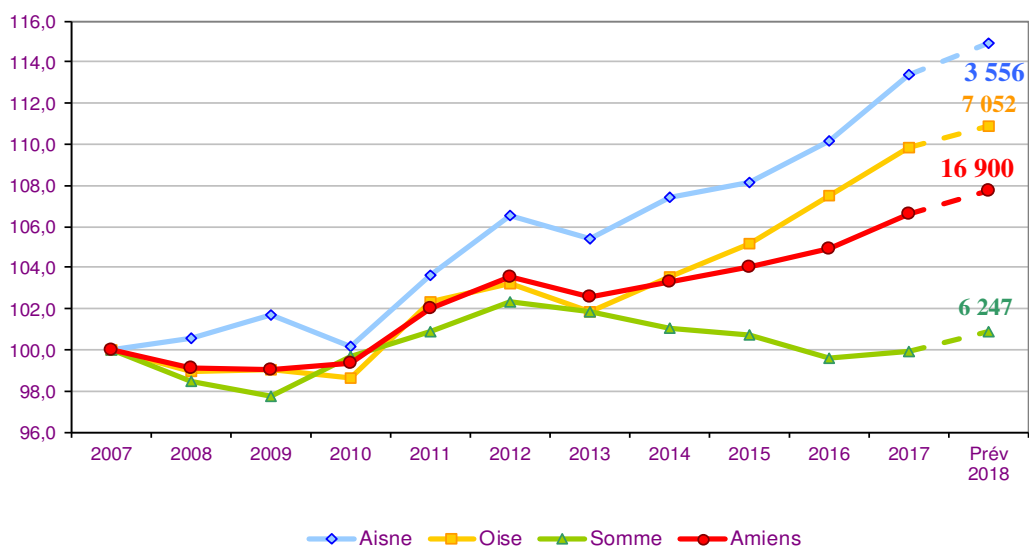
**Dans le 1<sup>er</sup> cycle : 16 900 élèves**

La croissance des effectifs observée dans le 1<sup>er</sup> cycle (hors SEGPA) depuis 2010, s'est interrompue en 2012, avec une diminution en 2013 et de nouveau une hausse de 2014 à 2017 qui devrait se poursuivre en 2018 (+173 élèves, soit +1%).

Les effectifs doivent progresser dans les trois départements :

↳Aisne : +1,3% (+46 élèves)    ↳Oise : +1,0% (+69 élèves)    ↳Somme : +0,9% (+58 élèves)

Prévisions des effectifs du 1er cycle (hors SEGPA) privé sous contrat pour la rentrée 2018 dans l'académie d'Amiens (Base 100 en 2007)



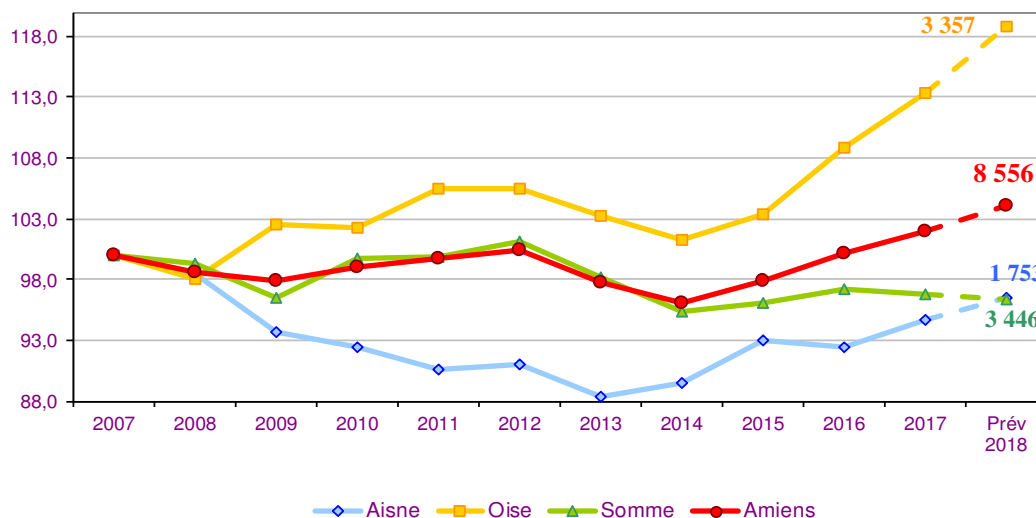
En ce qui concerne les effectifs de SEGPA, très peu nombreux dans les établissements privés sous contrat (44 élèves recensés en 2017), ils devraient se stabiliser en 2018 (+1 élève).

**Dans le 2<sup>nd</sup> cycle général et technologique : 8 556 élèves**

L'augmentation des effectifs de 2<sup>nd</sup> cycle général et technologique constatée en 2015, 2016 et 2017 après 2 années de baisse, devrait se poursuivre à la rentrée 2018 (+176 élèves, soit +2,1%). Cette augmentation doit avoir lieu dans deux des trois départements de l'académie :

↳Aisne : +1,9% (+33 élèves)    ↳Oise : +4,9% (+157 élèves)    ↳Somme : -0,4% (-14 élèves)

Prévisions des effectifs du second cycle général et technologique privé sous contrat pour la rentrée 2018 dans l'académie d'Amiens (Base 100 en 2007)

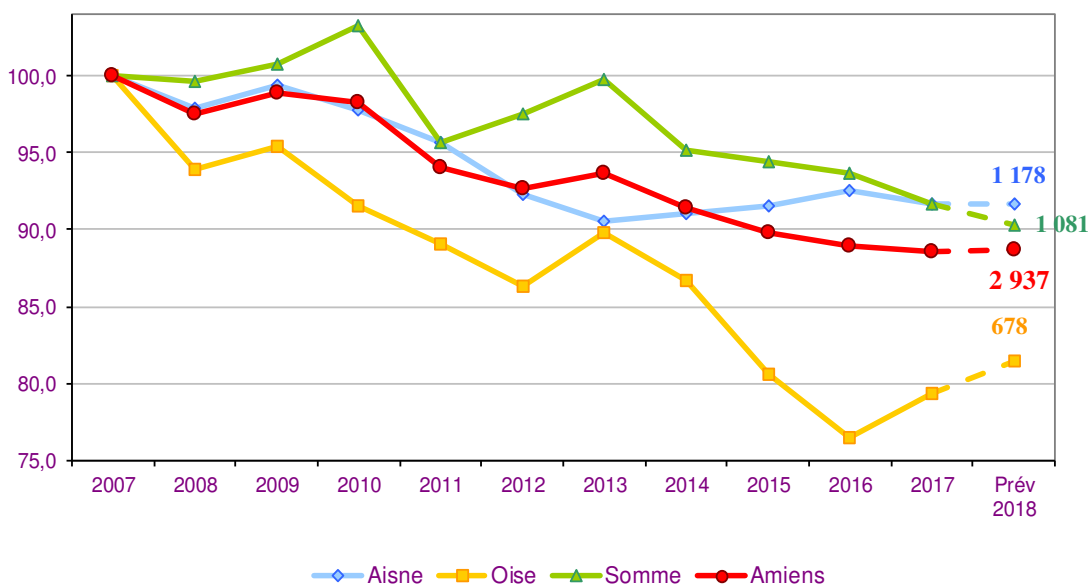


**Dans le 2<sup>nd</sup> cycle professionnel : 2 937 élèves**

Depuis une dizaine d'années, les effectifs du 2<sup>nd</sup> cycle professionnel des établissements privés sous contrat ont plutôt tendance à baisser. Le léger « sursaut » constaté en 2013 ne s'est pas confirmé aux rentrées suivantes. Cependant, c'est une stabilité des effectifs qui a été projetée pour 2018. Les 3 départements de l'académie devraient enregistrer des évolutions différentes :

↳ Aisne : +0% (+0 élève)      ↳ Oise : +2,7% (+18 élèves)      ↳ Somme : -1,5% (-17 élèves)

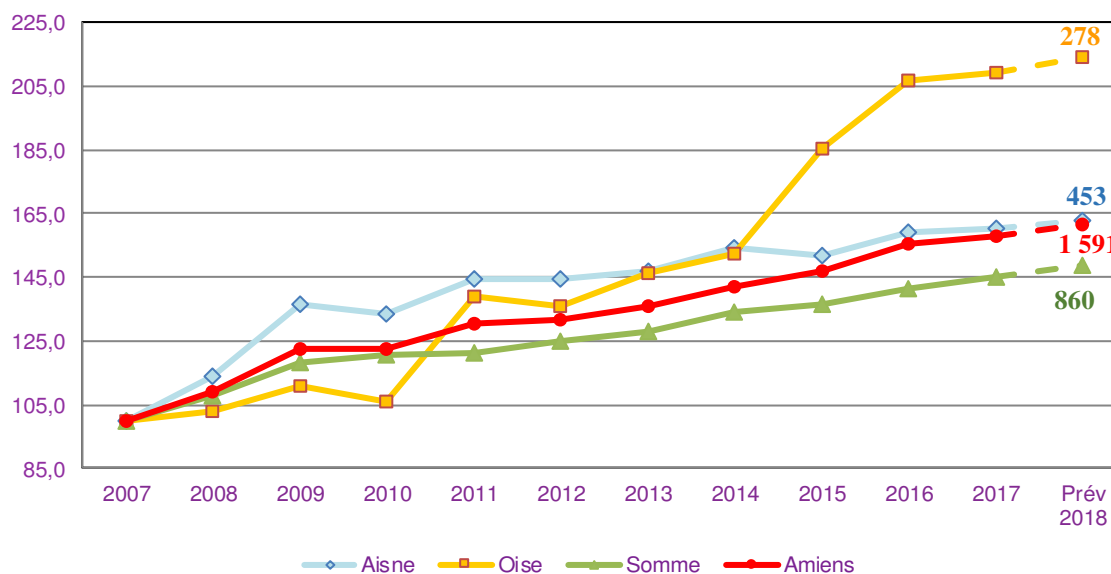
**Prévisions des effectifs du 2nd cycle professionnel privé sous contrat pour la rentrée 2018 dans l'académie d'Amiens (Base 100 en 2007)**



**Dans les classes post-baccalauréat : 1 591 élèves**

↳ Aisne : +1,8% (+8 élèves)      ↳ Oise : +2,2% (+6 élèves)      ↳ Somme : +2,5% (+21 élèves)

**Prévisions des effectifs des classes post-baccalauréat privées sous contrat pour la rentrée 2018 dans l'académie d'Amiens (Base 100 en 2007)**



PREVISIONS ACADEMIQUES POUR LA RENTREE 2018 DANS LE 1<sup>ER</sup> DEGRE PUBLIC

	Effectifs			VARIATION		PROJECTION	VARIATION PREVUE	
	2015/2016	2016/2017	2017/2018	VAL.ABS.	%	2018/2019	VAL.ABS.	%
	1	2	3	4=(3-2)	(4/2)*100	6	7=(6-3)	8=(7/3)*100
2 ans	2 796	2 924	2 962	38	1,30	2 890	-72	-2,43
3 ans	22 164	21 608	21 133	-475	-2,20	20 610	-523	-2,47
4 ans	23 135	22 628	22 011	-617	-2,73	21 719	-292	-1,33
5 ans & +	23 467	23 320	22 850	-470	-2,02	22 492	-358	-1,57
<b>TOTAL PREELEMENTAIRE</b>	<b>71 562</b>	<b>70 480</b>	<b>68 956</b>	<b>-1 524</b>	<b>-2,16</b>	<b>67 711</b>	<b>-1 245</b>	<b>-1,81</b>
CP	22 839	23 008	22 794	-214	-0,93	22 369	-425	-1,86
CE1	23 246	22 503	22 652	149	0,66	22 466	-186	-0,82
CE2	23 007	22 911	22 237	-674	-2,94	22 410	173	0,78
CM1	22 358	22 628	22 630	2	0,01	21 974	-656	-2,90
CM2	22 016	22 140	22 406	266	1,20	22 423	17	0,08
<b>TOTAL ELEMENTAIRE</b>	<b>113 466</b>	<b>113 190</b>	<b>112 719</b>	<b>-471</b>	<b>-0,42</b>	<b>111 642</b>	<b>-1 077</b>	<b>-0,96</b>
<b>ASH (*)</b>	<b>1 925</b>	<b>1 973</b>	<b>2 062</b>	<b>89</b>	<b>4,51</b>	<b>2 095</b>	<b>33</b>	<b>1,60</b>
<b>TOTAL GENERAL</b>	<b>186 953</b>	<b>185 643</b>	<b>183 737</b>	<b>-1 906</b>	<b>-1,03</b>	<b>181 448</b>	<b>-2 289</b>	<b>-1,25</b>

(\*) Elèves scolarisés dans les classes d'adaptation scolaire et de scolarisation des enfants handicapés

PREVISIONS ACADEMIQUES POUR LA RENTREE 2018 DANS LE 2<sup>ND</sup> DEGRE PUBLIC

ACADEMIE		2016/2017 Constat	2017/2018 Constat	2018/2019 Prévisions	VARIATION REELLE			
					Absolue	%		
PREMIER	6ème	19 718	19 870	20 118	248	1,2		
	5ème	19 596	19 348	19 555	207	1,1		
CYCLE	4ème	19 602	19 383	19 172	-211	-1,1		
	3ème	19 042	18 800	18 605	-195	-1,0		
	ULIS (ex UPI)	1 209	1 305	1 364	59	4,5		
<b>TOTAL PREMIER CYCLE</b>		<b>79 167</b>	<b>78 706</b>	<b>78 814</b>	<b>108</b>	<b>0,1</b>		
SES / SEGPA		3 076	3 043	2 995	-48	-1,6		
<b>ENSEMBLE PREMIER CYCLE</b>		<b>82 243</b>	<b>81 749</b>	<b>81 809</b>	<b>60</b>	<b>0,1</b>		
SECOND CYCLE G&T	SECONDE	13 077	12 795	12 637	-158	-1,2		
	PREMIERE	11 920	11 918	11 672	-246	-2,1		
	TERMINALE	11 690	12 371	12 461	90	0,7		
<b>TOTAL SECOND CYCLE G&amp;T</b>		<b>36 687</b>	<b>37 084</b>	<b>36 770</b>	<b>-314</b>	<b>-0,8</b>		
SECOND CYCLE PROFESSIONNEL	ULIS (ex UPI)		175	192	205	13	6,8	
	3ème PREPA-PRO (ex DP 6)		512	495	489	-6	-1,2	
	F o r m a t i o n s	CAP 2 ANS	1ère Année	2 006	1 949	1 917	-32	-1,6
			2ème Année	1 645	1 574	1 554	-20	-1,3
			<b>Total</b>	<b>3 651</b>	<b>3 523</b>	<b>3 471</b>	<b>-52</b>	<b>-1,5</b>
	e n s	BMA en 2 ans	1ère Année	41	19	20	1	5,3
			2ème Année	29	36	18	-18	-50,0
			<b>Total</b>	<b>70</b>	<b>55</b>	<b>38</b>	<b>-17</b>	<b>-30,9</b>
	3 a n s	Bac. Prof. en 3 ans	2NDE PRO	5 552	5 356	5 266	-90	-1,7
			1ERE PRO	5 586	5 516	5 430	-86	-1,6
TERM PRO			5 112	5 110	5 105	-5	-0,1	
<b>Total</b>		<b>16 250</b>	<b>15 982</b>	<b>15 801</b>	<b>-181</b>	<b>-1,1</b>		
1 a n	CAP 1 an		60	68	72	4	5,9	
	Mentions Complémentaires		107	122	119	-3	-2,5	
Format. Complém. CAP/BEP								
<b>TOTAL SECOND CYCLE PROFESSIONNEL</b>		<b>20 825</b>	<b>20 437</b>	<b>20 195</b>	<b>-242</b>	<b>-1,2</b>		
<b>TOTAL PREMIER ET SECOND CYCLES</b>		<b>139 755</b>	<b>139 270</b>	<b>138 774</b>	<b>-496</b>	<b>-0,4</b>		
STS 1ère année		2613	2643	2714	71	2,7		
STS 2ème année		2013	2088	2130	42	2,0		
<b>Total STS (y c DMA)</b>		<b>4626</b>	<b>4731</b>	<b>4844</b>	<b>113</b>	<b>2,4</b>		
CPGE 1ère année		618	593	704	111	18,7		
CPGE 2ème année		528	591	585	-6	-1,0		
<b>Total CPGE</b>		<b>1146</b>	<b>1184</b>	<b>1289</b>	<b>105</b>	<b>8,9</b>		
DCG (1-2-3) - DCESF - CL MA NIV		285	299	324	25	8,4		
Autres (FC post niv IV - paraméd)		38	37	38	1	2,7		
<b>TOTAL POST-BAC</b>		<b>6095</b>	<b>6251</b>	<b>6495</b>	<b>244</b>	<b>3,9</b>		
<b>TOTAL GENERAL</b>		<b>145 850</b>	<b>145 521</b>	<b>145 269</b>	<b>-252</b>	<b>-0,2</b>		

Non compris les E.R.E.A.

PREVISIONS ACADEMIQUES POUR LA RENTREE 2018 DANS LE 1<sup>ER</sup> DEGRE PRIVE

	Effectifs			VARIATION		PROJECTION	VARIATION PREVUE	
	2015/2016	2016/2017	2017/2018	VAL.ABS.	%	2017/2018	VAL.ABS.	%
	1	2	3	4=(3-2)	5=(4/2)*100	6	7=(6-3)	8=(7/3)*100
2 ans	372	465	362	-103	-22,15	346	-16	-4,42
3 ans	1 819	1 823	1 943	120	6,58	1 887	-56	-2,88
4 ans	1 875	1 949	1 926	-23	-1,18	1 889	-37	-1,92
5 ans &+	2 008	2 037	2 008	-29	-1,42	1 973	-35	-1,74
<b>TOTAL PREELEMENTAIRE</b>	<b>6 074</b>	<b>6 274</b>	<b>6 239</b>	<b>-35</b>	<b>-0,56</b>	<b>6 095</b>	<b>-144</b>	<b>-2,31</b>
CP	2 288	2 379	2 324	-55	-2,31	2 280	-44	-1,89
CE1	2 427	2 384	2 470	86	3,61	2 402	-68	-2,75
CE2	2 430	2 525	2 439	-86	-3,41	2 517	78	3,20
CM1	2 549	2 558	2 652	94	3,67	2 556	-96	-3,62
CM2	2 596	2 646	2 677	31	1,17	2 775	98	3,66
<b>TOTAL ELEMENTAIRE</b>	<b>12 290</b>	<b>12 492</b>	<b>12 562</b>	<b>70</b>	<b>0,56</b>	<b>12 530</b>	<b>-32</b>	<b>-0,25</b>
<b>ASH *</b>	<b>59</b>	<b>81</b>	<b>73</b>	<b>-8</b>	<b>-9,88</b>	<b>74</b>	<b>1</b>	<b>1,37</b>
<b>TOTAL GENERAL</b>	<b>18 423</b>	<b>18 847</b>	<b>18 874</b>	<b>27</b>	<b>0,14</b>	<b>18 699</b>	<b>-175</b>	<b>-0,93</b>

\* Elèves scolarisés dans les classes d'adaptation scolaire et de scolarisation des enfants handicapés

PREVISIONS ACADEMIQUES POUR LA RENTREE 2018 DANS LE 2<sup>ND</sup> DEGRE PRIVE SOUS CONTRAT

ACADEMIE		2016/2017 Constat	2017/2018 Constat	2018/2019 prévisions	VARIATION REELLE			
					Absolute	%		
PREMIER CYCLE	6ème	4 328	4 327	4 337	10	0,2		
	5ème	4 151	4 254	4 255	1	0,0		
	4ème	4 075	4 106	4 217	111	2,7		
	3ème (y compris PREPA-PRO)	3 784	3 903	3 938	35	0,9		
	ULIS	75	92	108	16	17,4		
<b>TOTAL PREMIER CYCLE</b>		<b>16 413</b>	<b>16 682</b>	<b>16 855</b>	<b>173</b>	<b>1,0</b>		
SEGPA		45	44	45	1	2,3		
<b>ENSEMBLE PREMIER CYCLE</b>		<b>16 458</b>	<b>16 726</b>	<b>16 900</b>	<b>174</b>	<b>1,0</b>		
SECOND CYCLE G&T	SECONDE	2 941	2 882	2 950	68	2,4		
	PREMIERE	2 716	2 860	2 822	-38	-1,3		
	TERMINALE	2 577	2 638	2 784	146	5,5		
<b>TOTAL SECOND CYCLE LONG</b>		<b>8 234</b>	<b>8 380</b>	<b>8 556</b>	<b>176</b>	<b>2,1</b>		
SECOND CYCLE	ULIS	29	37	48	11	29,7		
	3ème PREPA-PRO	133	120	121	1	0,8		
	E n s 2	CAP 2 ANS	1ère Année	264	282	285	3	1,1
			2ème Année	220	233	251	18	7,7
			<b>Total</b>	<b>484</b>	<b>515</b>	<b>536</b>	<b>21</b>	<b>4,1</b>
PROFESSIONNEL 3	E n s a n s	Bac.	2NDE PRO	747	711	722	11	1,5
		Prof. en 3 ans	1ERE PRO	784	765	738	-27	-3,5
			TERM PRO	697	731	715	-16	-2,2
		<b>Total</b>	<b>2 228</b>	<b>2 207</b>	<b>2 175</b>	<b>-32</b>	<b>-1,4</b>	
Mentions Complémentaires		60	40	40	0	0,0		
Formations Complém. CAP/BEP		12	17	17	0	0,0		
<b>TOTAL SECOND CYCLE PROFESSIONNEL</b>		<b>2 946</b>	<b>2 936</b>	<b>2 937</b>	<b>1</b>	<b>0,0</b>		
<b>TOTAL PREMIER ET SECOND CYCLES</b>		<b>27 638</b>	<b>28 042</b>	<b>28 393</b>	<b>351</b>	<b>1,3</b>		
STS 1ère année		706	714	745	31	4,3		
STS 2ème année		579	601	608	7	1,2		
<b>TOTAL STS</b>		<b>1 285</b>	<b>1 315</b>	<b>1 353</b>	<b>38</b>	<b>2,9</b>		
DCG (1-2-3) - CL M A N IV		147	133	130	-3	-2,3		
Autres (FC post niv IV - paraméd)		99	108	108	0	0,0		
<b>TOTAL POST-BAC</b>		<b>1 531</b>	<b>1 556</b>	<b>1 591</b>	<b>35</b>	<b>2,2</b>		
<b>TOTAL GENERAL</b>		<b>29 169</b>	<b>29 598</b>	<b>29 984</b>	<b>386</b>	<b>1,3</b>		