



MINISTÈRE
DE L'ÉDUCATION NATIONALE,
DE L'ENSEIGNEMENT SUPÉRIEUR
ET DE LA RECHERCHE

NOTE D'INFORMATION

N° 14/06 de septembre 2014

Rectorat

Division
Evaluation
Prospective et
Pilotage

Les poursuites d'études dans l'enseignement supérieur des bacheliers 2013 de l'académie d'Amiens

S
U
P
E
R
I
E
U
R

Dans le système éducatif français, le diplôme du baccalauréat a la double particularité de sanctionner la fin des études secondaires et d'ouvrir l'accès à l'enseignement supérieur. A ce titre, il constitue le premier grade universitaire.

Six bacheliers sur dix de l'académie d'Amiens poursuivent des études dans l'une des 4 grandes filières de l'enseignement supérieur : Classes Préparatoires aux Grandes Ecoles (CPGE), Sections de Techniciens Supérieurs (STS), Universités et Instituts Universitaires de Technologie (IUT).

La série du baccalauréat détenu reste déterminante dans le choix de la filière suivie.

Source : les données présentées dans cette note sont issues du fichier « schéma post-baccalauréat 2013 » transmis par le ministère de l'éducation nationale, de l'enseignement supérieur et de la recherche. Il s'agit des poursuites d'études supérieures post-baccalauréat dans les 4 grandes filières de l'enseignement supérieur. Ne sont donc pas prises en compte les poursuites dans les établissements d'enseignement supérieur non rattachés aux universités, dans les établissements de formations sanitaires et sociales, dans les établissements publics et privés d'enseignement artistique et culturel....

➤ 62% des bacheliers de Picardie 2013 en poursuite d'études dans l'une des 4 grandes filières de l'enseignement supérieur (France : 64,8%)

Sur les 16 262 bacheliers 2013 de l'académie d'Amiens, 10 087 poursuivent des études dans une des 4 grandes filières de l'enseignement supérieur à la rentrée suivante (2013-2014) :

- 8,1 % en Classes Préparatoires aux Grandes Ecoles, (France : 10,3%)
- 25,6 % en Sections de Techniciens Supérieurs, (France : 23,9%)
- 53,1 % à l'université, (France : 53,9%)
- 13,2% dans un Institut Universitaire de Technologie. (France : 11,9%)

L'augmentation de 3 points du taux de poursuite d'études des nouveaux bacheliers picards (passant de 59% en 2012 à 62% en 2013) s'observe également au niveau national dans les mêmes proportions (passant de 61,6% à 64,8%).


Toutes ces poursuites ne se font pas dans l'académie puisque trois bacheliers sur 10 (30,3%) choisissent une autre académie. Cette proportion est cependant variable d'une filière à l'autre :

- 50,3% en CPGE, (contre 53,1% en 2012, soit -2,8 points)
- 17,4% en STS, (contre 18,4% en 2012, soit -1 point)
- 33,3% en université, (contre 34,6% en 2012, soit -1,3 point)
- 30,9% en IUT. (contre 31,6% en 2012, soit -0,7 point)

16 262 bacheliers en Picardie en 2013 (y compris les baccalauréats agricoles)

62%

10 087 poursuivent des études dans une des 4 grandes filières de l'enseignement supérieur



Si 3 054 bacheliers de l'académie ont décidé de poursuivre leurs études dans une autre académie, inversement l'académie d'Amiens accueille des bacheliers venant d'autres academies, même si leur nombre (1 274) ne compense pas les départs (solde de -1 780 étudiants contre un solde de -1 833 l'année précédente). Ils ne représentent que 15,3 % des effectifs des nouveaux bacheliers inscrits en 1^{ère} année dans l'une des 4 grandes filières de l'académie d'Amiens, mais cette proportion varie sensiblement selon la filière choisie : ce sont les CPGE qui accueillent, proportionnellement à leurs effectifs, le plus de bacheliers « extérieurs » (25 %), puis viennent les IUT (18,6%), l'université (15%) et enfin les STS (12,2 %).

Si la répartition des bacheliers picards entre les 4 grandes filières de l'enseignement supérieur ne se modifiait que quelque peu entre 2011 et 2012, il n'en est pas de même entre 2012 et 2013 avec une plus forte représentation de l'université aux dépens des sections de techniciens supérieurs (peu d'évolution pour les CPGE et l'IUT).

Répartition des bacheliers picards entre les 4 grandes filières de l'enseignement supérieur de 2009 à 2013

	2009	2010	2011	2012	2013	2012-2013
CPGE	8,7	7,9	8,4	7,9	8,1	↗
STS	28,4	26,6	28,4	28,2	25,6	↘
Université	48,3	51,8	50,2	50,9	53,1	↗
IUT	14,6	13,7	13,1	13,0	13,2	→

➤ Plus d'un bachelier professionnel sur 4 poursuit dans une des 4 grandes filières de l'enseignement supérieur

Le taux de poursuite d'études dans l'une des 4 grandes filières de l'enseignement supérieur varie en fonction du type de baccalauréat détenu : 83 % de poursuites pour les bacheliers généraux (France : 83,7%), 61,5 % pour les bacheliers technologiques (France : 64,5%) et 27,3% pour les bacheliers professionnels (France : 28,6%).

La série du baccalauréat a aussi une influence sur le choix des études ultérieures. Ainsi, pour les **bacheliers généraux**, le taux de poursuite qui est supérieur à 80 % pour les séries L et S (respectivement 84,2% et 88,5%) est nettement inférieur pour la série ES (73,9 %), ce dernier taux pouvant s'expliquer par le fait que les bacheliers ES poursuivent peut-être plus fréquemment des études supérieures autres que dans les 4 grandes filières.

Pour les **bacheliers technologiques**, les taux sont de 71% pour la série STI et de 73,5 % pour la série STG (41,5% pour l'ensemble des autres séries).

C'est le taux de poursuite des **bacheliers professionnels** qui est le moins élevé (27,3%), ce qui est compréhensible, ce diplôme ayant pour objectif premier l'insertion professionnelle immédiate. Néanmoins, avec la rénovation de la voie professionnelle, les bacheliers professionnels sont de plus en plus incités à poursuivre en sections de techniciens supérieurs. Le taux de poursuite de ces bacheliers passe ainsi de 19,6% en 2007 à 27,3% en 2013.

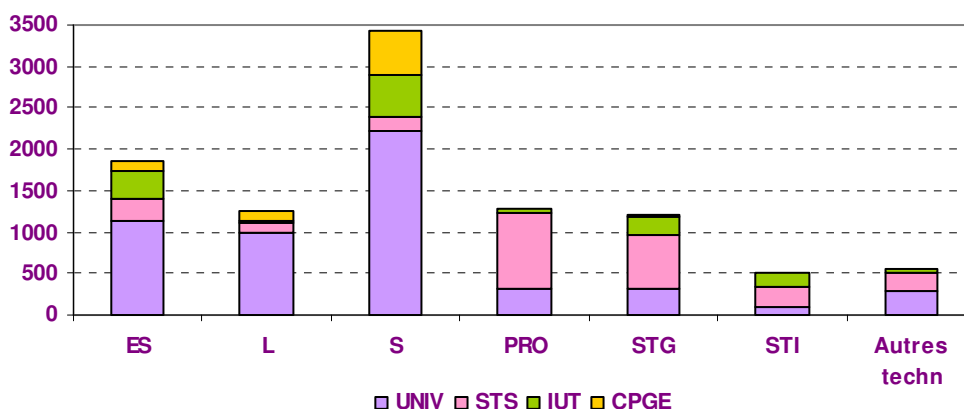
Taux de poursuites d'études des bacheliers picards de l'année par type de baccalauréat de 2009 à 2013 (en %)

	2009	2010	2011	2012	2013	2012-2013
Général	81,3	82,7	82,0	83,0	83,0	→
Technologique	63,2	60,7	60,8	59,9	61,5	↗
Professionnel	23,5	24,4	24,6	26,0	27,3	↗
Ensemble	62,6	63,0	60,0	59,0	62,0	↗

Parmi les bacheliers généraux qui poursuivent leurs études supérieures dans une des 4 grandes filières, la majorité (66,5%) s'inscrit à l'université, alors que les bacheliers technologiques et professionnels s'orientent quant à eux davantage vers les études courtes et particulièrement vers les sections de techniciens supérieurs (respectivement à 49,6% et 70,8%).

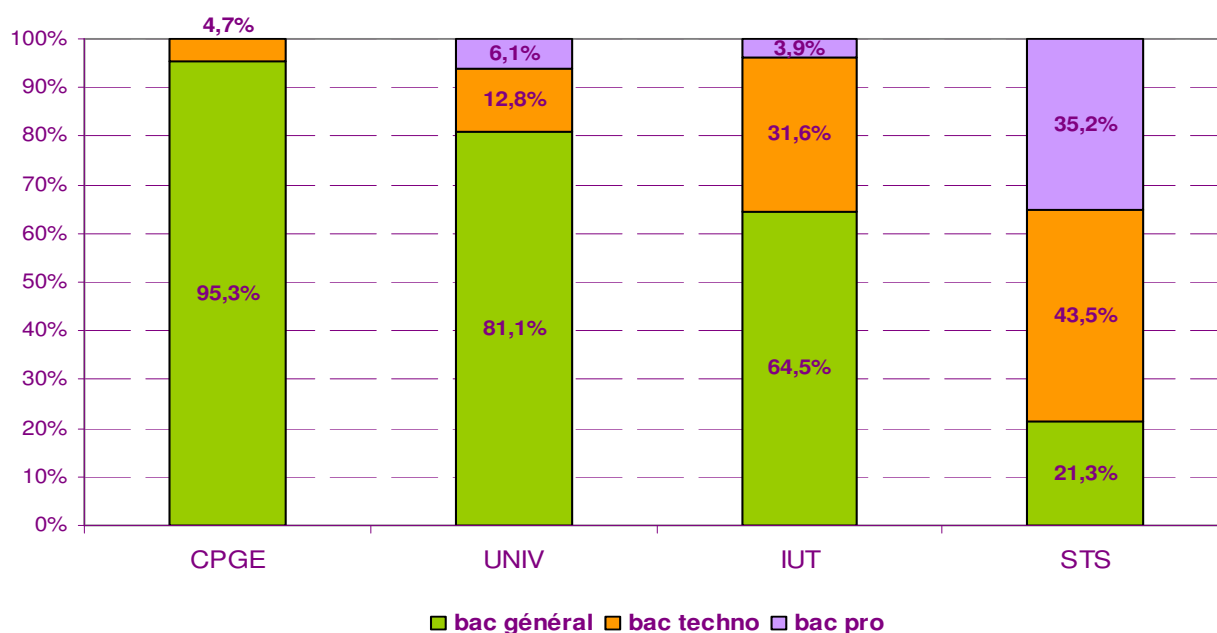
Parmi les bacheliers picards de l'année 2013 s'inscrivant à la rentrée suivante dans l'une des 4 grandes filières de l'enseignement supérieur, 64,7% ont obtenu un baccalauréat général (France : 67%), 22,5% un baccalauréat technologique (France : 21,1%) et 12,8% un baccalauréat professionnel (France : 11,9%). Par rapport à l'année précédente, la part des bacheliers généraux augmente de 1,6 point et celle des bacheliers technologiques de 0,4 point. De ce fait, la part des bacheliers professionnels diminue de 2 points.

Les poursuites d'études des bacheliers picards 2013 en fonction de la série de bac obtenu



La répartition par type de baccalauréat des bacheliers de l'année inscrits l'année suivante dans l'enseignement supérieur est très variable d'une filière à l'autre avec une majorité, plus ou moins marquée, de bacheliers généraux en CPGE, à l'université ou en IUT (respectivement 95,3%, 81,1% et 64,5%) et une part plus importante de bacheliers technologiques et professionnels en STS (respectivement 43,5% et 35,2%).

Répartition par type de baccalauréat des nouveaux bacheliers picards inscrits en 1^{ère} année d'une des 4 grandes filières du supérieur en 2013-2014



Cette répartition diffère quelque peu de la répartition observée au niveau national :

- **CPGE** : les bacheliers picards choisissant une CPGE sont proportionnellement plus nombreux à avoir obtenu un baccalauréat général (95,3%) qu'en moyenne nationale (94,7%).
- **Université** : il y a peu de différences entre le type de baccalauréat des nouveaux inscrits picards en 1^{ère} année à l'université et la moyenne nationale.
- **IUT** : il y a proportionnellement moins de bacheliers généraux picards en IUT qu'en moyenne nationale avec un écart de 3 points qui se répartissent sur les bacheliers technologiques (+1,7 point pour les bacheliers picards) et les bacheliers professionnels (+1,3 point pour les bacheliers picards).
- **STS** : la proportion des bacheliers professionnels picards en STS est quasi identique à la moyenne nationale (respectivement 35,2% et 35%). Il faut cependant remarquer que les bacheliers généraux picards choisissent plus fréquemment d'aller en STS qu'en moyenne nationale (respectivement 21,3% et 20,7%).

**Répartition par type de baccalauréat des nouveaux bacheliers inscrits en 1^{ère} année
d'une des 4 grandes filières de l'enseignement supérieur en 2013-2014
Comparaison entre les bacheliers picards et l'ensemble des bacheliers de France**

	CPGE		UNIV		IUT		STS		Ensemble	
	Amiens	France	Amiens	France	Amiens	France	Amiens	France	Amiens	France
bac général	95,3%	94,7%	81,1%	82,0%	64,5%	67,5%	21,3%	20,7%	64,7%	67,0%
bac techno	4,7%	5,3%	12,8%	12,0%	31,6%	29,9%	43,5%	44,3%	22,5%	21,1%
bac pro	0,0%	0,0%	6,1%	6,0%	3,9%	2,6%	35,2%	35,0%	12,8%	11,9%

Ces répartitions peuvent évoluer dans le temps, d'une filière à l'autre. Les bacheliers généraux restent très largement majoritaires en CPGE (plus de 95%), à l'université (plus de 80%) et dans une moindre mesure en IUT (près de 65%). En STS, l'évolution la plus significative est l'augmentation de la part des bacheliers professionnels qui passe de 24% en 2009 à plus de 35% en 2013 et qui devrait encore progresser dans les années à venir puisque les bacheliers professionnels sont incités à poursuivre des études dans l'enseignement supérieur et tout particulièrement en STS.

**Evolution de 2009 à 2013 de la répartition des bacheliers picards par type de baccalauréat
dans les 4 grandes filières de l'enseignement supérieur**

CPGE	2009	2010	2011	2012	2013
Bac G	93,7	97,4	91,6	96,7	95,3
Bac T	6,3	2,6	8,4	3,3	4,7
Bac P	0,0	0,0	0,0	0,0	0,0

Univ.	2009	2010	2011	2012	2013
Bac G	84,8	82,5	81,4	80,3	81,1
Bac T	11,4	13,4	13,4	12,4	12,8
Bac P	3,8	4,1	5,2	7,3	6,1

IUT	2009	2010	2011	2012	2013
Bac G	68,3	65,4	67,4	68,1	64,5
Bac T	28,0	30,7	26,8	27,5	31,6
Bac P	3,7	3,9	5,8	4,4	3,9

STS	2009	2010	2011	2012	2013
Bac G	22,3	21,5	21,2	20,5	21,3
Bac T	53,7	54,0	48,3	42,3	43,5
Bac P	24,0	24,5	30,5	37,2	35,2

Sur les 1 287 bacheliers professionnels 2013 poursuivant des études à la rentrée suivante dans l'une des 4 grandes filières de l'enseignement supérieur (quelle que soit l'académie d'accueil), 70,8% (soit 911 étudiants) sont inscrits en STS, 25,2% (soit 324 étudiants) vont à l'université et 4% (soit 52 étudiants) préparent un DUT.

➤ En Picardie, près de 15% de bacheliers professionnels dans les 4 grandes filières

Dans l'académie d'Amiens, la composition par type de baccalauréat des 4 grandes filières de l'enseignement supérieur, qui accueillent non seulement des bacheliers picards mais aussi des bacheliers originaires d'autres académies, diffère quelque peu du choix de poursuites d'études (en Picardie ou ailleurs) des seuls bacheliers picards.

Comme il l'a été dit précédemment les bacheliers picards qui poursuivent en CPGE, université, IUT et STS sont à 64,7% des bacheliers généraux, à 22,5% des bacheliers technologiques et à 12,8% des bacheliers professionnels. Dans l'académie d'Amiens cette répartition est respectivement de 61,3%, 24% et 14,7% et s'est légèrement modifiée par rapport à l'année précédente avec une augmentation de la part des bacheliers généraux (qui reste cependant inférieure à la moyenne nationale de 67,1%) et inversement une baisse de la part des bacheliers professionnels qui avait toutefois fortement augmenté en 2012 (mais qui est toutefois supérieure à la moyenne nationale de 11,9%).

**Evolution de 2009 à 2013 de la répartition par type de baccalauréat des nouveaux bacheliers inscrits dans
les 4 grandes filières de l'enseignement supérieur de l'académie d'Amiens**

en %	2009	2010	2011	2012	2013
Bac général	60,8	60,7	60,1	59,1	61,3
Bac technologique	28,2	28,4	26,2	23,9	24,0
Bac professionnel	11,0	10,9	13,7	17,0	14,7

Cette évolution globale de l'ensemble des 4 grandes filières peut être différente d'une filière à l'autre :

- **en CPGE**, l'évolution « en dents de scie » entre bacheliers généraux et technologiques se confirme en 2013 ;
- **à l'université**, la part des bacheliers technologiques se maintient, en revanche la part des bacheliers professionnels diminue au profit de bacheliers généraux ;
- **en IUT**, la part des bacheliers généraux baisse en faveur des bacheliers technologiques ;
- **en STS**, la forte hausse de la part des bacheliers professionnels observée en 2012 ne se confirme pas en 2013 (baisse de 2,8 points) ; ce qui peut paraître plus « surprenant », c'est l'augmentation de la part des bacheliers généraux, de 18,4% en 2012 à 20,7% en 2013, taux le plus élevé des 5 dernières années.

Evolution entre 2009 et 2013 de la répartition par type de baccalauréat des bacheliers de l'année inscrits dans l'académie d'Amiens dans les 4 grandes filières

CPGE	2009	2010	2011	2012	2013
Bac G	90,8	95,2	90,5	94,8	93,0
Bac T	9,2	4,8	9,5	5,2	7,0
Bac P	0,0	0,0	0,0	0,0	0,0

Univ.	2009	2010	2011	2012	2013
Bac G	85,2	81,9	81,3	79,0	80,2
Bac T	10,6	13,6	13,3	13,0	13,0
Bac P	4,2	4,5	5,4	8,0	6,8

IUT	2009	2010	2011	2012	2013
Bac G	66,0	65,1	67,0	67,1	63,4
Bac T	29,7	31,1	26,2	28,3	32,2
Bac P	4,3	3,8	6,8	4,6	4,4

STS	2009	2010	2011	2012	2013
Bac G	19,7	19,3	19,2	18,4	20,7
Bac T	54,8	54,5	48,9	42,3	42,9
Bac P	25,5	26,2	31,9	39,2	36,4



Plus d'un milliers de bacheliers poursuivent dans d'« autres formations »

Remarque : dans certaines enquêtes concernant les autres formations de l'enseignement supérieur la donnée relative à l'académie d'origine des nouveaux bacheliers inscrits est manquante. C'est pourquoi, à partir du fichier national, le Ministère procède à un redressement statistique afin d'estimer par académie le nombre des bacheliers de l'année poursuivant des études dans l'enseignement supérieur à la rentrée suivante.

1 065 nouveaux bacheliers 2013 de l'académie d'Amiens poursuivent dans l'enseignement supérieur à la rentrée suivante des études autres que l'une des 4 grandes filières évoquées précédemment : il peut s'agir par exemple d'études dans le secteur de la santé et du social (33% des poursuites dans les « autres formations »), de formations d'ingénieurs non universitaires (27,4%) ou encore dans le domaine du commerce, de la gestion, de la vente et la comptabilité (22,5%).

Près de 80% des bacheliers inscrits dans ces « autres formations » ont obtenu un baccalauréat général contre 20% un baccalauréat technologique, la série du baccalauréat restant fortement corrélée à la nature des études suivies.

Bacheliers 2013 inscrits en 2013-2014 dans les autres formations de l'enseignement supérieur

	ES	L	S	ST2S	STAV	STG	STI2D	STL	PRO	TOTAL
COM/GESTION/VENTE/COMPTA	104	6	45			10			1	166
DCG	37		15			22				74
ETAB PARISIENS	15	13	16			2		1	1	48
INGENIEURS NON UNIV	1	1	277		1		12			286
INSTITUT CATHOLIQUE	71	17	38			1				127
SANTE	73	9	83	130		17		15	4	331
SOCIAL	8	5	1	3		2			1	20
AUTRES		2	5							7
TOTAL	309	53	480	133	1	54	12	16	1	1 065