



NOTE D'INFORMATION

N° 14/03 – Mars 2014

MINISTÈRE DE
L'ÉDUCATION NATIONALE

MINISTÈRE DE
L'ENSEIGNEMENT SUPÉRIEUR
ET DE LA RECHERCHE

Les Indicateurs de Valeur Ajoutée des Lycées (IVAL) session 2013 Académie d'AMIENS

Rectorat

Division
Evaluation
Prospective et
Pilotage

Afin de pouvoir mieux apprécier la performance des lycées, la Direction de l'Évaluation, de la Prospective et de la Performance du ministère élabore chaque année les Indicateurs de Valeur Ajoutée des lycées (IVAL).

I
V
A
L

En effet, le taux de réussite brut qui est habituellement utilisé n'est pas un réel indicateur de performance car il ne tient pas compte de ce que peut apporter un lycée à ses élèves, autrement dit sa « valeur ajoutée » : il ne prend pas en considération la population accueillie (âge, origine sociale, sexe, niveau à l'entrée au lycée) ou encore l'offre de formation proposée par le lycée.

C'est la valeur ajoutée calculée sur le taux de réussite ainsi que sur le taux d'accès au baccalauréat qui permet de mesurer au mieux la performance d'un établissement.

Les IVAL présentent ainsi l'avantage de « neutraliser » les disparités liées aux aires de recrutement des lycées de façon à comparer ce qui est comparable.

➤ Les indicateurs de résultats et la « valeur ajoutée »

Trois indicateurs pour des approches relatives et complémentaires des apports des lycées :

- le taux de réussite au baccalauréat
- le taux d'accès au baccalauréat
- la proportion de bacheliers parmi les sortants.

Le taux de réussite au baccalauréat est l'indicateur le plus traditionnel, le plus connu et le plus facile à calculer puisqu'il rapporte le nombre de candidats admis au nombre de candidats présentés. Il n'est cependant pas suffisant pour avoir une approche plus qualitative sur l'efficacité globale d'un lycée pour accompagner ces élèves jusqu'au baccalauréat.

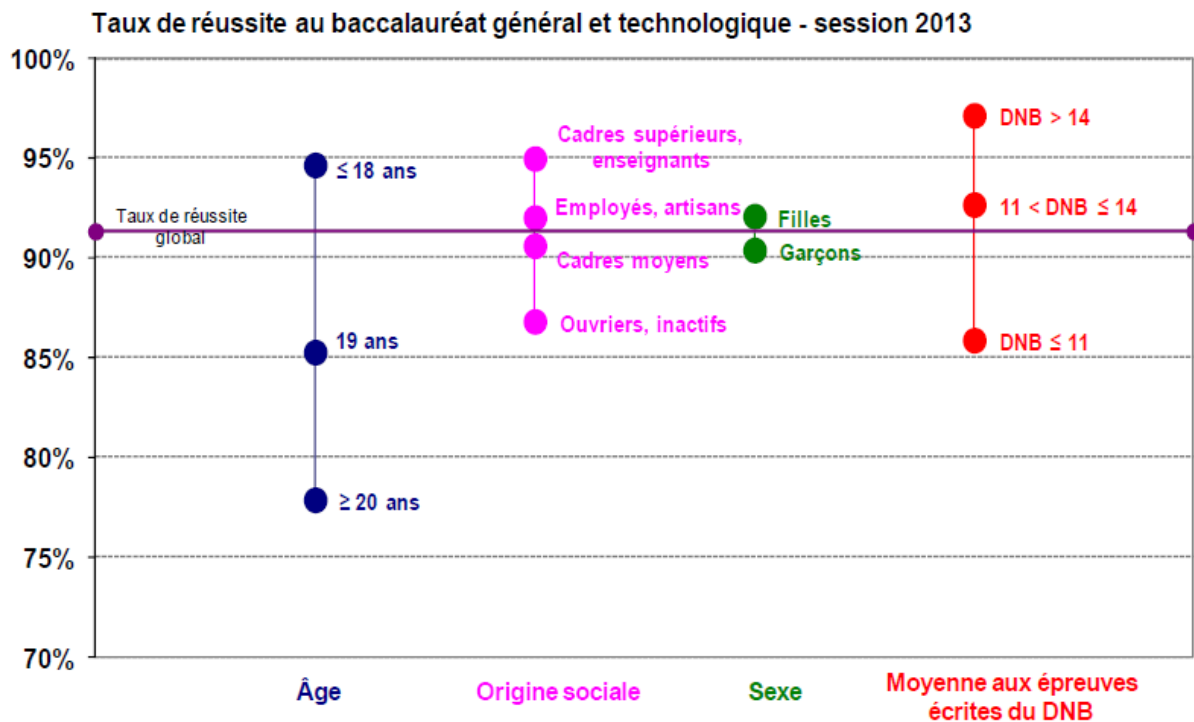
Le taux d'accès au baccalauréat est alors plus pertinent puisqu'il évalue, pour un élève de 2^{nde} ou de 1^{ère} la probabilité d'obtenir le baccalauréat à l'issue d'une scolarité entièrement effectuée dans le lycée, quel que soit le nombre d'années nécessaire.

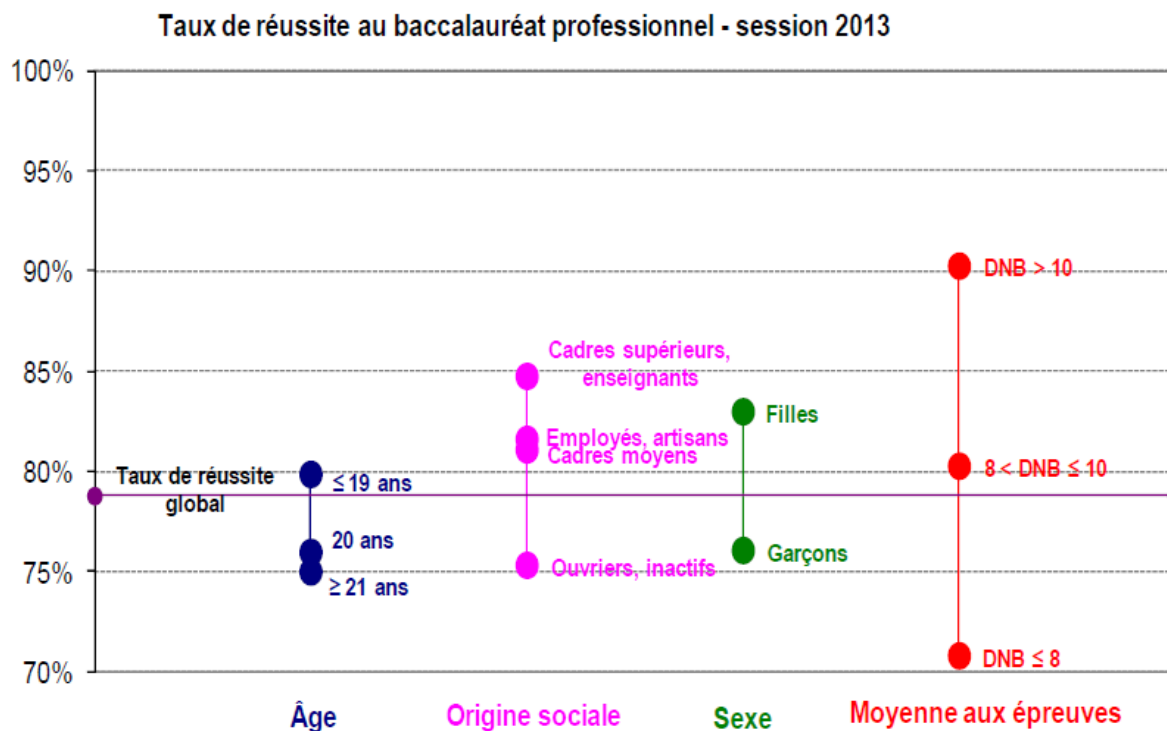
La proportion de bacheliers parmi les sortants donne, parmi les élèves qui ont quitté un établissement, quelles qu'en soient les raisons, la proportion de ceux qui l'ont quitté avec le baccalauréat.

La valeur ajoutée pour apprécier l'action des lycées :

Pour apprécier ce qu'a apporté un lycée à ses élèves, autrement dit ce qu'il a « ajouté » au niveau initial des élèves qu'il a scolarisés, il faut prendre en compte les caractéristiques des élèves accueillis telles que l'âge, le sexe, l'origine sociale et le niveau scolaire à l'entrée au lycée (apprécié par la moyenne des notes aux épreuves écrites du DNB) des élèves de terminale.

Pour illustrer l'influence des caractéristiques individuelles des élèves accueillis sur le taux de réussite au baccalauréat, le ministère a mis sous forme graphique les différences de taux observées au niveau national en fonction de chaque caractéristique.





Pour juger de l'efficacité d'un lycée, il faut donc comparer la réussite de chacun de ses élèves à celles des élèves comparables scolarisés dans des lycées comparables, en termes d'âge, d'origine sociale, de sexe et de niveau scolaire à l'entrée au lycée.

C'est en tenant compte des caractéristiques de chaque élève et des caractéristiques de l'établissement dans lequel il étudie qu'est calculée, pour chaque lycéen, une probabilité de réussite ou d'accès au baccalauréat : c'est ce qu'il est convenu d'appeler le taux attendu de réussite ou d'accès au baccalauréat de l'ensemble du lycée.

Les taux attendus ne constituent pas des objectifs assignés à un lycée mais une simulation de ce que serait son taux de réussite ou d'accès si ses élèves étaient scolarisés dans un établissement ne contribuant ni plus ni moins à la réussite scolaire de ses élèves que la moyenne des établissements considérés.

Si l'écart entre le taux brut et le taux attendu, appelé « valeur ajoutée », est positif, il y a tout lieu de penser que le lycée a apporté aux élèves qu'il a accueillis plus que ceux-ci auraient reçu s'ils avaient fréquenté un établissement situé dans la moyenne.

Deux taux de réussite attendus sont présentés pour chaque établissement : le taux attendu académique ayant pour référence l'ensemble des élèves de l'académie et le taux attendu France ayant pour référence l'ensemble des élèves de France.

Sur le même principe, deux taux d'accès attendus sont calculés, sachant que le taux d'accès attendu France est établi en tenant compte de l'appartenance des lycées à une catégorie particulière de lycée déterminée en fonction de son offre de formation (lycée d'enseignement général, lycée polyvalent à dominante tertiaire, lycée polyvalent à dominante industrielle, lycée technologique à dominante tertiaire, lycée à dominante industrielle). En revanche, le nombre trop faible de lycées au niveau académique ne permet pas la prise en compte de l'offre de formation dans le taux d'accès attendu académique.

Pour la proportion de bacheliers parmi les élèves sortants du lycée, ce ne sont pas des taux attendus qui sont calculés mais des moyennes académiques et France.

➤ Classification des établissements au niveau national

C'est à partir de ces indicateurs et des valeurs ajoutées que la DEPP a réparti les établissements en 3 catégories : « bons », « accompagnateurs » et « en progression ».

Pour les lycées généraux et technologiques :

Pour appartenir à l'une ou l'autre de ces catégories les lycées proposant un enseignement général et technologique en terminale doivent répondre à l'ensemble des critères :

| | « bons » | « accompagnateurs » | « en progression » |
|---|--|--|---------------------------------|
| VA pour le taux de réussite référence académique | ≥ 2 | ≤ -2 | > à celle de l'année précédente |
| VA pour le taux de réussite référence France | ≥ 2 | ≤ -2 | > à celle de l'année précédente |
| VA pour le taux d'accès 2 ^{nde} - Bac référence académique | ≥ 2 | ≥ 2 | > à celle de l'année précédente |
| VA pour le taux d'accès 2 ^{nde} - Bac référence France | ≥ 2 | ≥ 2 | > à celle de l'année précédente |
| VA pour le taux d'accès 1 ^{ere} - Bac référence académique | ≥ 2 | ≥ 2 | > à celle de l'année précédente |
| VA pour le taux d'accès 1 ^{ere} - Bac référence France | ≥ 2 | ≥ 2 | > à celle de l'année précédente |
| Proportion de bacheliers parmi les sortants de terminale - taux de réussite globale | ≥ 1 ou les 2 indicateurs valent 100% | ≥ 1 ou les 2 indicateurs valent 100% | X |

En 2013, 5 lycées sont classés « bons » : Jean-Calvin à NOYON, André-Malraux à MONTATAIRE, Saint-Riquier à AMIENS, Saint-Dominique à MORTEFONTAINE et Saint-Rémy à SOISSONS.

Aucun lycée n'est classé comme « accompagnateur ».

9 lycées sont « en progression » : Condorcet à MERU, Frédéric-et-Irène-Joliot Curie à HIRSON, Pierre-Méchain à LAON, Condorcet à SAINT-QUENTIN, Jean-Macé à CHAUNY, Robert-de-Luzarches et Sacré-Cœur à AMIENS, Saint-Vincent-de-Paul à SOISSONS et Sacré-Cœur à PERONNE.

Pour les lycées professionnels :

Pour appartenir à la catégorie des « bons » ou « accompagnateurs », les lycées proposant un enseignement professionnel en terminale doivent répondre à l'ensemble des critères :

| | « bons » | « accompagnateurs » | « en progression » |
|---|--|--|---------------------------------|
| VA pour le taux de réussite référence académique | ≥ 1 | ≤ -1 | > à celle de l'année précédente |
| VA pour le taux de réussite référence France | ≥ 1 | ≤ -1 | > à celle de l'année précédente |
| VA pour le taux d'accès 2 ^{nde} - Bac référence académique | ≥ 1 | ≥ 1 | > à celle de l'année précédente |
| VA pour le taux d'accès 2 ^{nde} - Bac référence France | ≥ 1 | ≥ 1 | > à celle de l'année précédente |
| VA pour le taux d'accès 1 ^{ere} - Bac référence académique | ≥ 1 | ≥ 1 | > à celle de l'année précédente |
| VA pour le taux d'accès 1 ^{ere} - Bac référence France | ≥ 1 | ≥ 1 | > à celle de l'année précédente |
| Proportion de bacheliers parmi les sortants de terminale - taux de réussite globale | ≥ 0 ou les 2 indicateurs valent 100% | ≥ 0 ou les 2 indicateurs valent 100% | X |

En 2013, 7 LP sont classés « bons » : Lamarck à ALBERT, Jean-Racine à MONTDIDIER, Jules-Verne à CHATEAU-THIERRY, Léonard-de-Vinci à SOISSONS, Saint-Rémi à AMIENS, Sévigné à COMPIEGNE et Saint-Vincent-de-Paul à BEAUVAIS. (nb : les données de ces 2 derniers établissements concernent de petits effectifs -respectivement 15 et 20 présentés au baccalauréat- qui rendent les résultats peu stables dans le temps).

4 LP sont classés dans la catégorie « accompagnateurs » : Jean-Monnet à LA FERRE, Jean-de-La-Fontaine et Saint-Joseph à CHATEAU-THIERRY, et enfin Saint-Pierre à ABBEVILLE. (nb : les données de ces 2 derniers établissements concernent de petits effectifs -respectivement 16 et 23 présentés au baccalauréat- qui rendent les résultats peu stables dans le temps).

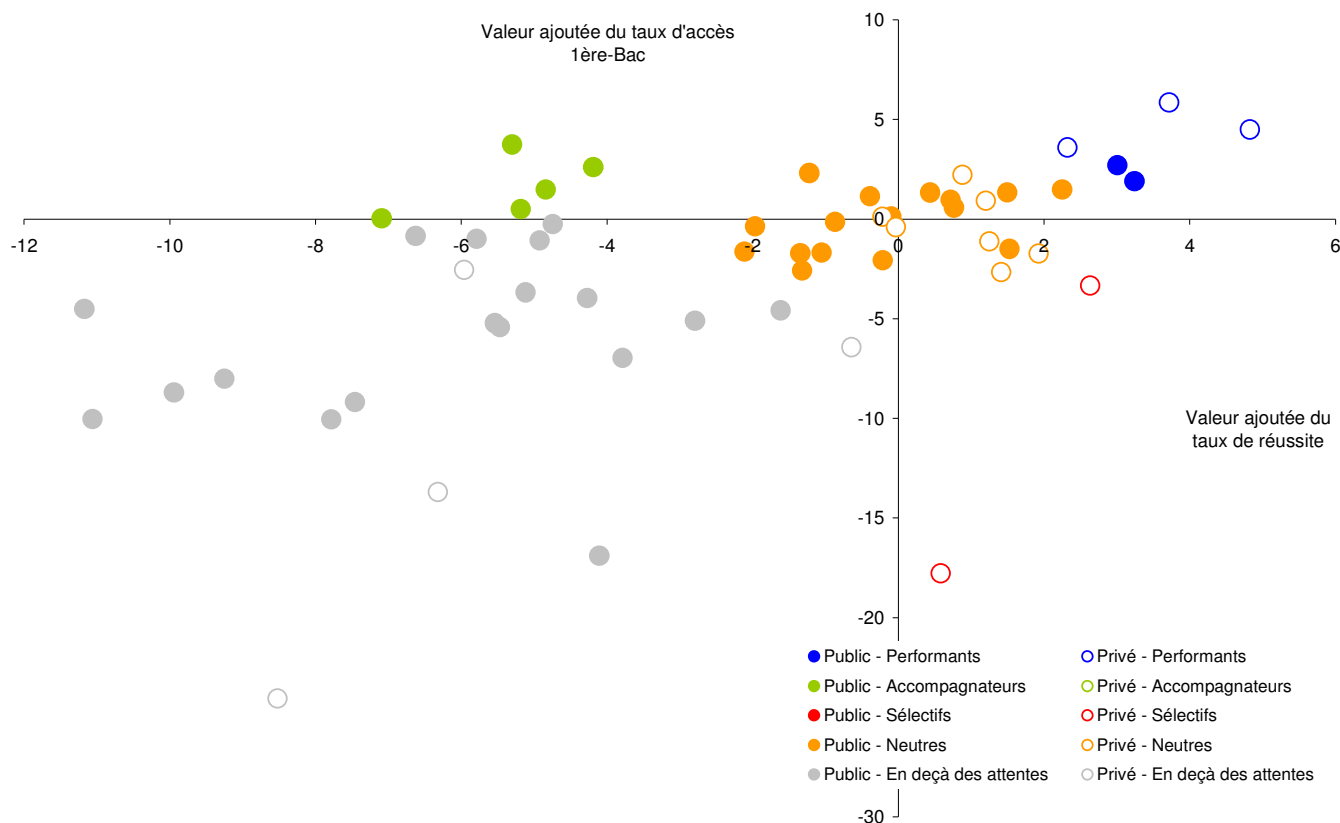
11 LP sont classés dans la catégorie « en progression » : Jean-Monnet à LA FERRE, de l'Authie à DOULLENS, Arthur-Rimbaud à RIBECOURT-DRESLINCOURT, Mireille-Grenet (industriel) à COMPIEGNE, La Forêt à CHANTILLY, Athanase-Peltier à HAM, Jean-Racine à MONTDIDIER, Donation-de-Rothschild à SAINT-MAXIMIN, Léonard-de-Vinci à SOISSONS, Croiset à CHANTILLY et Saint-Joseph à CHATEAU-THIERRY. (nb : les données de ces 2 derniers établissements concernent de petits effectifs -respectivement 32 et 27 présentés au baccalauréat- qui rendent les résultats peu stables dans le temps).

Il reste cependant difficile de dire quels sont les lycées les meilleurs puisque certains peuvent être très performants sur le taux de réussite en sélectionnant les élèves. Par ailleurs, la seule valeur ajoutée du taux de réussite ne suffit pas (cette valeur n'étant pas stable dans le temps pour les petits établissements). Il est donc intéressant de prendre aussi en compte la valeur ajoutée du taux d'accès au bac.

Ainsi, plutôt qu'un classement, le ministère a constitué 5 « familles » d'établissements en croisant les valeurs ajoutées du taux de réussite et du taux d'accès 1^{ère} → bac pour les lycées généraux et technologiques et les valeurs ajoutées du taux de réussite et du taux d'accès 2^{nde} → bac pour les lycées professionnels.

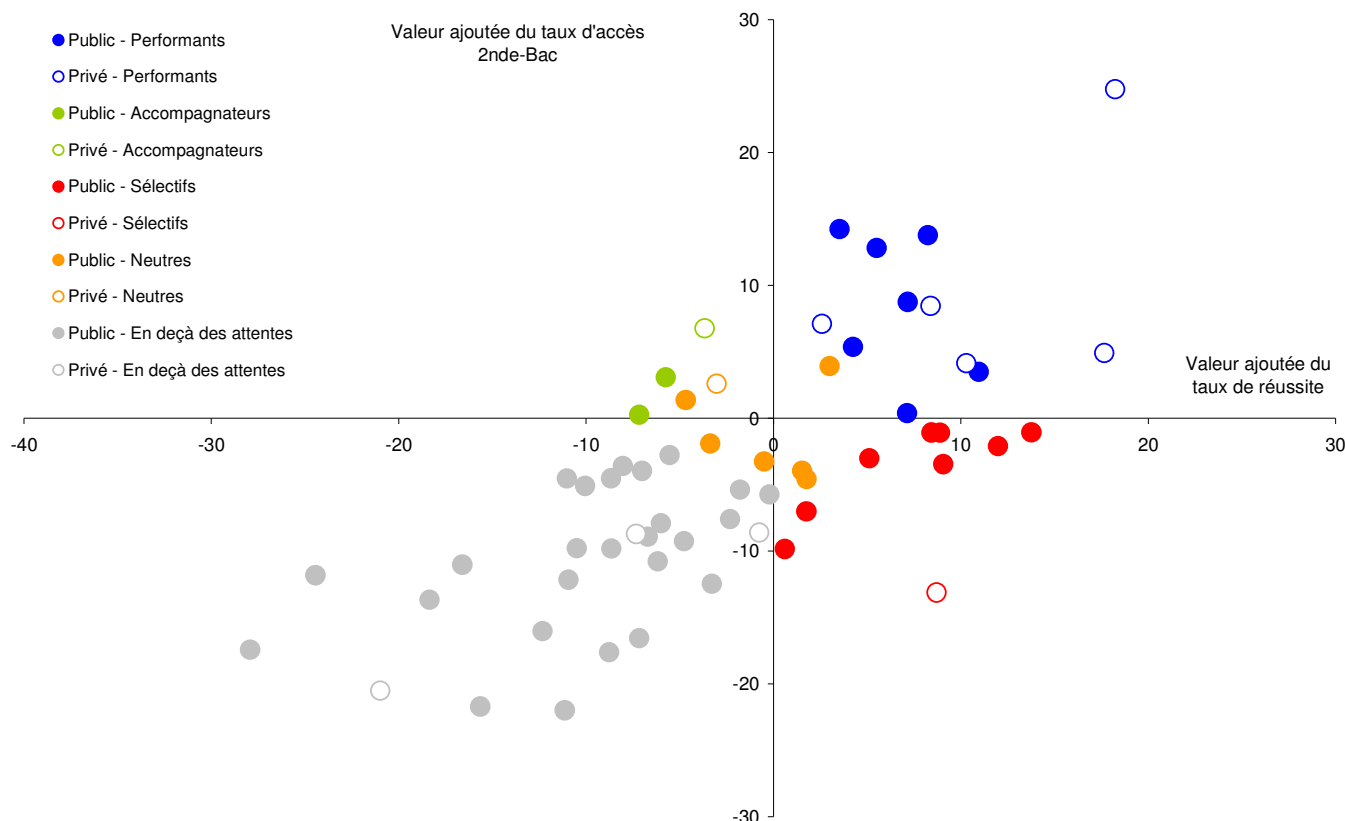
Les 5 familles sont : « performants », « accompagnateurs », « sélectifs », « neutres », « en deçà des attentes ».

Répartition en 5 familles des LGT de l'académie d'Amiens - IVAL 2013



La répartition des LGT de l'académie entre les 5 familles est inégale avec peu de lycées « performants » ou « accompagnateurs » et à l'opposé un certain nombre de lycées « en deçà des attentes ». Seuls 2 lycées privés sont « sélectifs ».

Répartition en 5 familles des LP de l'académie d'Amiens - IVAL 2013



Pour les LP, c'est la famille « en deçà des attentes » qui est la plus largement représentée. Il faut cependant remarquer, un nombre non négligeable (7 publics et 5 privés) de LP « performants ».

➤ Classification des établissements au niveau académique (tableaux détaillés en annexe)

La classification réalisée au niveau académique repose exclusivement sur des indicateurs dont la référence est académique. Les indicateurs de sélection sont ceux des IVAL avec comparaison des taux bruts de l'établissement aux valeurs académiques (taux attendus ou moyennes).

Pour les lycées quatre catégories ont été constituées :

- les établissements classés « **bons** » : sur chaque critère, l'écart entre la valeur de l'établissement et la valeur de référence académique est positif ;
- les établissements « **assez bons** » pour lesquels le taux brut est supérieur ou égal à la valeur de référence académique pour 4 critères sur les 5 ;
- les établissements « **moyens** » pour lesquels le taux brut est supérieur ou égal à la valeur de référence académique pour 3 critères sur les 5 ;
- les établissements « **non accompagnateurs** » : au moins 3 critères négatifs sur 5.

15 lycées figurent dans la catégorie « bons établissements » et parmi eux 11 lycées publics. 8 établissements figuraient déjà dans cette catégorie l'année dernière : Saint-Rémy à SOISSONS, Saint-Dominique à MORTEFONTAINE, Marie-Curie à NOGENT, Jean-Calvin à NOYON, André-Malraux à MONTATAIRE, Jean-Monnet à CREPY-EN-VALOIS, Jeanne-Hachette à BEAUVAIS et Gérard-de-Nerval à SOISSONS.

Il est intéressant de signaler que 2 établissements classés l'année dernière en lycées « non accompagnateurs » se retrouvent cette année parmi les « bons » lycées : Frédéric-et-Irène-Joliot-Curie à HIRSON et Robert-de-Luzarches à AMIENS.

Sur les 29 lycées « non accompagnateurs », 13 ont des écarts négatifs sur chaque critère et 3 lycées étaient classés « bons » l'année dernière (Saint-Joseph à CHATEAU-THIERRY, Pierre-Mendès-France à PERONNE et Saint-Vincent-de-Paul à BEAUVAIS).

Pour les lycées professionnels quatre catégories ont été constituées :

- les établissements classés « **bons** » : sur chaque critère, l'écart entre la valeur de l'établissement et la valeur de référence est positif ;
- les établissements « **assez bons** » : 4 critères positifs sur 5 ;
- les établissements « **moyens** » : 3 critères positifs sur 5 ;
- les établissements « **non accompagnateurs** » : au moins de 3 critères négatifs sur 5.

La catégorie des « bons » établissements comprend 14 lycées professionnels (et SEP) dont 8 publics. Sept établissements figuraient déjà dans cette catégorie l'année dernière : Saint-Vincent-de-Paul et Jean-Baptiste-Corot à BEAUVAIS, Sévigné à COMPIEGNE, Saint-Martin et Saint-Rémi à AMIENS, Saint-Joseph-du-Moncel à PONT-SAINTE-MAXENCE et Julie-Daubié à LAON.

Il faut noter que 3 établissements classés l'année dernière en LP « non accompagnateurs » se retrouvent cette année parmi les « bons » LP : Jean-Racine à MONTDIDIER, La Forêt à CHANTILLY et Donation-de-Rothschild à SAINT-MAXIMIN.

Inversement, 4 LP classés « bons » en 2012 figurent parmi les « non accompagnateurs » en 2013 : Marie-Curie à NOGENT, LA FERTE MILON, Gay-Lussac à CHAUNY et Saint-Riquier à AMIENS.

Sur les 26 LP (SEP) « non accompagnateurs », la moitié a des écarts négatifs sur l'ensemble des critères.

Les IVAL 2013 sont consultables à partir du 4 avril 2014 - 10h00 à l'adresse suivante :

www.education.gouv.fr/indicateurs-resultats-lycees

Annexe 1 : Classement académique des lycées - IVAL 2013. Taux bruts et attendus

Annexe 2 : Classement académique des lycées - IVAL 2013. Ecart taux bruts et attendus

Annexe 3 : Classement académique des LP - IVAL 2013. Taux bruts et attendus

Annexe 4 : Classement académique des LP - IVAL 2013. Ecart taux bruts et attendus

Annexe 1 : Classification académique des lycées - IVAL 2013. Taux bruts et attendus

| | | | Taux de réussite toutes séries | | Taux accès seconde-BAC | | Taux d'accès première → BAC | | proportion de bacheliers parmi les sortants de 2nde, 1ère, Term. | | proportion de bacheliers parmi les sortants de Terminale | | |
|--|----------------------|----------|--------------------------------|-------------------------|-------------------------|-------------------------|-----------------------------|-------------------------|--|------------|--|------------|----|
| | | | Taux brut établissement | Taux attendu académique | Taux brut établissement | Taux attendu académique | Taux brut établissement | Taux attendu académique | établissement | académique | établissement | académique | |
| A - Etablissements classés bons | | | | | | | | | | | | | |
| LYCEE SAINT REMY | SOISSONS | 0021874B | PR | 98 | 93 | 78 | 71 | 90 | 87 | 83 | 72 | 99 | 92 |
| LYCEE SAINT VINCENT | SENLIS | 0601149Y | PR | 98 | 97 | 81 | 73 | 93 | 87 | 83 | 72 | 97 | 92 |
| LYCEE SAINT DOMINIQUE | MORTEFONTAINE | 0602070Z | PR | 100 | 96 | 76 | 71 | 97 | 88 | 75 | 72 | 100 | 92 |
| LYCEE FREDERIC ET IRENE JOLIOT CURIE | HIRSON | 0020031Y | PU | 92 | 89 | 83 | 74 | 92 | 89 | 82 | 72 | 95 | 92 |
| LYCEE CASSINI | CLERMONT | 0600013N | PU | 87 | 87 | 82 | 72 | 90 | 87 | 83 | 72 | 93 | 92 |
| LYCEE MARIE CURIE | NOGENT SUR OISE | 0600020W | PU | 94 | 92 | 77 | 69 | 92 | 88 | 78 | 72 | 97 | 92 |
| LYCEE SAINT RIQUIER | AMIENS | 0801874C | PR | 98 | 96 | 78 | 71 | 95 | 93 | 79 | 72 | 98 | 92 |
| LYCEE GERARD DE NERVAL | SOISSONS | 0020059D | PU | 91 | 89 | 81 | 74 | 89 | 88 | 83 | 72 | 94 | 92 |
| LYCEE JEAN CALVIN | NOYON | 0600040T | PU | 89 | 84 | 77 | 73 | 90 | 87 | 77 | 72 | 95 | 92 |
| LYCEE PIERRE D AILLY | COMPIEGNE | 0600014P | PU | 92 | 92 | 79 | 74 | 89 | 88 | 81 | 72 | 95 | 92 |
| LYCEE PIERRE MECHAIN | LAON | 0020034B | PU | 98 | 95 | 69 | 68 | 94 | 90 | 75 | 72 | 97 | 92 |
| LYCEE ROBERT DE LUZARCHES | AMIENS | 0801841S | PU | 92 | 91 | 74 | 71 | 91 | 89 | 77 | 72 | 95 | 92 |
| LYCEE ANDRE MALRAUX | MONTAIRE | 0601864A | PU | 84 | 79 | 75 | 70 | 85 | 83 | 73 | 72 | 92 | 92 |
| LYCEE JEANNE HACHETTE | BEAUVAIS | 0601824G | PU | 91 | 89 | 76 | 74 | 89 | 89 | 77 | 72 | 95 | 92 |
| LYCEE JEAN MONNET | CREPY EN VALOIS | 0601832R | PU | 89 | 87 | 74 | 69 | 87 | 87 | 76 | 72 | 93 | 92 |
| B - Etablissements assez bons : 4 critères positifs sur 5 | | | | | | | | | | | | | |
| LYCEE ST VINCENT DE PAUL | SOISSONS | 0022108F | PR | 89 | 93 | 82 | 69 | 94 | 88 | 89 | 72 | 100 | 92 |
| LYCEE SAINT JOSEPH | FONTAINE LES VERVINS | 0021871Y | PR | 96 | 94 | 77 | 69 | 89 | 90 | 83 | 72 | 99 | 92 |
| LYCEE LAMARCK | ALBERT | 0800007Y | PU | 87 | 88 | 78 | 73 | 91 | 88 | 79 | 72 | 98 | 92 |
| LYCEE MIREILLE GRENET | COMPIEGNE | 0600015R | PU | 90 | 86 | 70 | 64 | 85 | 83 | 74 | 72 | 91 | 92 |
| LYCEE SACRE COEUR | AMIENS | 0801207C | PR | 91 | 92 | 72 | 70 | 88 | 87 | 78 | 72 | 95 | 92 |
| LYCEE SAINT ESPRIT | BEAUVAIS | 0601699W | PR | 98 | 96 | 72 | 73 | 90 | 90 | 73 | 72 | 99 | 92 |
| LYCEE CONDORCET | MERU | 0601865B | PU | 87 | 83 | 73 | 71 | 86 | 86 | 74 | 72 | 91 | 92 |
| LYCEE BOUCHER DE PERTHES | ABBEVILLE | 0800001S | PU | 86 | 90 | 76 | 72 | 88 | 87 | 77 | 72 | 92 | 92 |
| LYCEE DU VIMEU | FRIVILLE ESCARBOTIN | 0801864S | PU | 84 | 87 | 74 | 72 | 89 | 87 | 73 | 72 | 95 | 92 |
| LYCEE CONDORCET | ST QUENTIN | 0020050U | PU | 82 | 80 | 63 | 59 | 78 | 78 | 68 | 72 | 93 | 92 |
| LYCEE FELIX FAURE | BEAUVAIS | 0600001A | PU | 86 | 89 | 72 | 72 | 88 | 88 | 74 | 72 | 93 | 92 |
| C - Etablissements moyens : 3 critères positifs sur 5 | | | | | | | | | | | | | |
| LYCEE LE CORBUSIER | SOISSONS | 0022044L | PU | 95 | 96 | 69 | 65 | 76 | 77 | 79 | 72 | 100 | 92 |
| LYCEE SEVIGNE | COMPIEGNE | 0601700X | PR | 88 | 76 | 53 | 54 | 83 | 78 | 61 | 72 | 100 | 92 |
| LYCEE JEAN DE LA FONTAINE | CHATEAU THIERRY | 0020012C | PU | 79 | 83 | 79 | 74 | 86 | 85 | 82 | 72 | 89 | 92 |
| LYCEE LEONARD DE VINCI | SOISSONS | 0021476U | PU | 85 | 88 | 63 | 60 | 91 | 85 | 70 | 72 | 96 | 92 |
| LYCEE ST JEAN LA CROIX | ST QUENTIN | 0021873A | PR | 98 | 95 | 70 | 74 | 90 | 92 | 76 | 72 | 99 | 92 |
| LYCEE FRANCOIS TRUFFAUT | BEAUVAIS | 0601823F | PU | 87 | 84 | 72 | 69 | 83 | 84 | 74 | 72 | 90 | 92 |
| LYCEE PAUL CLAUDEL | LAON | 0020032Z | PU | 84 | 88 | 76 | 75 | 88 | 87 | 77 | 72 | 89 | 92 |
| LYCEE ST JOSEPH DU MONCEL | PONT STE MAXENCE | 0601831P | PR | 92 | 92 | 68 | 73 | 90 | 88 | 69 | 72 | 97 | 92 |
| LYCEE HUGUES CAPET | SENLIS | 0601826J | PU | 90 | 92 | 71 | 68 | 83 | 87 | 72 | 72 | 92 | 92 |
| LYCEE JEAN BAPTISTE DELAMBRE | AMIENS | 0801700N | PU | 84 | 83 | 63 | 61 | 84 | 83 | 66 | 72 | 91 | 92 |
| LYCEE NOTRE DAME DE LA TILLOYE | COMPIEGNE | 0601701Y | PR | 99 | 97 | 59 | 73 | 89 | 88 | 68 | 72 | 99 | 92 |
| D - Etablissements non accompagnateurs : au moins 3 critères négatifs sur 5 | | | | | | | | | | | | | |
| LYCEE PAUL LANGEVIN | BEAUVAIS | 0600002B | PU | 88 | 91 | 61 | 55 | 84 | 80 | 69 | 72 | 91 | 92 |
| LYCEE SAINT JOSEPH | CHATEAU THIERRY | 0021869W | PR | 87 | 88 | 72 | 65 | 81 | 87 | 77 | 72 | 89 | 92 |
| LYCEE SAINTE FAMILLE | AMIENS | 0801209E | PR | 98 | 97 | 69 | 75 | 91 | 92 | 67 | 72 | 99 | 92 |
| LYCEE JEAN RACINE | MONTDIDIER | 0801853E | PU | 81 | 83 | 70 | 71 | 85 | 85 | 71 | 72 | 92 | 92 |
| LYCEE EUROPEEN | VILLERS COTTERETS | 0021946E | PU | 90 | 92 | 72 | 78 | 87 | 91 | 71 | 72 | 98 | 92 |
| LYCEE JULES VERNE | CHATEAU THIERRY | 0021939X | PU | 90 | 94 | 65 | 67 | 86 | 89 | 69 | 72 | 95 | 92 |
| LYCEE GAY LUSSAC | CHAUNY | 0020014E | PU | 87 | 87 | 66 | 71 | 82 | 85 | 70 | 72 | 91 | 92 |
| LYCEE LA PROVIDENCE | LAON | 0021872Z | PR | 100 | 85 | 59 | 70 | 74 | 87 | 59 | 72 | 100 | 92 |
| LYCEE LA PROVIDENCE | AMIENS | 0801742J | PR | 97 | 97 | 57 | 63 | 74 | 83 | 66 | 72 | 97 | 92 |
| LYCEE LOUIS THUILLIER | AMIENS | 0800009A | PU | 89 | 92 | 67 | 72 | 86 | 88 | 68 | 72 | 90 | 92 |
| LYCEE JULES UHRY | CREIL | 0600021X | PU | 68 | 67 | 63 | 62 | 73 | 76 | 67 | 72 | 81 | 92 |
| LYCEE PIERRE MENDES FRANCE | PERONNE | 0800046R | PU | 82 | 84 | 67 | 69 | 82 | 84 | 64 | 72 | 89 | 92 |
| LYCEE MADELEINE MICHELIS | AMIENS | 0800010B | PU | 84 | 90 | 66 | 71 | 82 | 89 | 70 | 72 | 91 | 92 |
| LYCEE DE L AUTHIE | DOULLENS | 0801900F | PU | 78 | 82 | 63 | 72 | 82 | 84 | 67 | 72 | 89 | 92 |
| LYCEE SAINT REMI | AMIENS | 0801479Y | PR | 80 | 86 | 57 | 65 | 79 | 79 | 67 | 72 | 86 | 92 |
| LYCEE CHARLES DE GAULLE | COMPIEGNE | 0601863Z | PU | 84 | 90 | 65 | 73 | 80 | 88 | 67 | 72 | 88 | 92 |
| LYCEE SACRE COEUR | PERONNE | 0801226Y | PR | 93 | 95 | 56 | 76 | 93 | 93 | 61 | 72 | 93 | 92 |
| LYCEE SAINT PIERRE | ABBEVILLE | 0801206B | PR | 95 | 96 | 60 | 76 | 85 | 91 | 63 | 72 | 92 | 92 |
| LYCEE HENRI MARTIN | ST QUENTIN | 0020048S | PU | 85 | 87 | 58 | 74 | 84 | 88 | 62 | 72 | 90 | 92 |
| LYCEE JEAN MACE | CHAUNY | 0022008X | PU | 88 | 88 | 41 | 62 | 84 | 88 | 56 | 72 | 97 | 92 |
| LYCEE SAINT CHARLES | CHAUNY | 0021870X | PR | 85 | 92 | 50 | 68 | 83 | 86 | 65 | 72 | 90 | 92 |
| LYCEE PIERRE DE LA RAMEE | ST QUENTIN | 0020049T | PU | 77 | 85 | 67 | 76 | 78 | 88 | 70 | 72 | 84 | 92 |
| LYCEE MONTALEMBERT | DOULLENS | 0801743K | PR | 88 | 94 | 39 | 47 | 71 | 79 | 54 | 72 | 93 | 92 |
| LYCEE EDOUARD BRANLY | AMIENS | 0801327H | PU | 89 | 91 | 46 | 66 | 83 | 86 | 54 | 72 | 90 | 92 |
| LYCEE EDOUARD GAND | AMIENS | 0800011C | PU | 77 | 80 | 49 | 62 | 69 | 73 | 60 | 72 | 77 | 92 |
| LYCEE JEAN BOUIN | ST QUENTIN | 0022042J | PU | 72 | 63 | 46 | 58 | 56 | 65 | 53 | 72 | 75 | 92 |
| LYCEE ST VINCENT DE PAUL | BEAUVAIS | 0601950U | PR | 76 | 88 | 54 | 57 | 63 | 67 | 58 | 72 | 76 | 92 |
| LYCEE LA HOTOIE | AMIENS | 0801882L | PU | 73 | 78 | 51 | 63 | 71 | 82 | 59 | 72 | 80 | 92 |
| LYCEE GUYNEMER | COMPIEGNE | 0601702Z | PR | 83 | 89 | 38 | 57 | 62 | 80 | 57 | 72 | 90 | 92 |
| E - Etablissement où indicateurs non disponibles | | | | | | | | | | | | | |
| LYCEE JEAN ROSTAND | CHANTILLY | 0600009J | PU | 86 | | | | | | 77 | 72 | 92 | 92 |

Annexe 2 : Classification académique des lycées - IVAL 2013. Ecart taux bruts et attendus

| | | | | écart entre les taux bruts et les taux attendus | | | écart entre la valeur établissement et la valeur académique | | Total écarts |
|--|----------------------|----------|----|---|----------------------------|-----------------------------|---|------------|--------------|
| | | | | taux de réussite au bac total séries | taux d'accès seconde → BAC | taux d'accès première → BAC | proportion de bacheliers parmi les sortants de | | |
| | | | | | | | 2nde, 1ère, Term. | Terminales | |
| A - Etablissements classés bons | | | | | | | | | |
| LYCEE SAINT REMY | SOISSONS | 0021874B | PR | 5 | 7 | 3 | 11 | 7 | 33 |
| LYCEE SAINT VINCENT | SENLIS | 0601149Y | PR | 1 | 8 | 6 | 11 | 5 | 31 |
| LYCEE SAINT DOMINIQUE | MORTEFONTAINE | 0602070Z | PR | 4 | 5 | 9 | 3 | 8 | 29 |
| LYCEE FREDERIC ET IRENE JOLIOT CURIE | HIRSON | 0020031Y | PU | 3 | 9 | 3 | 10 | 3 | 28 |
| LYCEE CASSINI | CLERMONT | 0600013N | PU | 0 | 10 | 3 | 11 | 1 | 25 |
| LYCEE MARIE CURIE | NOGENT SUR OISE | 0600020W | PU | 2 | 8 | 4 | 6 | 5 | 25 |
| LYCEE SAINT RIQUIER | AMIENS | 0801874C | PR | 2 | 7 | 2 | 7 | 6 | 24 |
| LYCEE GERARD DE NERVAL | SOISSONS | 0020059D | PU | 2 | 7 | 1 | 11 | 2 | 23 |
| LYCEE JEAN CALVIN | NOYON | 0600040T | PU | 5 | 4 | 3 | 5 | 3 | 20 |
| LYCEE PIERRE D AILLY | COMPIEGNE | 0600014P | PU | 0 | 5 | 1 | 9 | 3 | 18 |
| LYCEE PIERRE MECHAIN | LAON | 0020034B | PU | 3 | 1 | 4 | 3 | 5 | 16 |
| LYCEE ROBERT DE LUZARCHES | AMIENS | 0801841S | PU | 1 | 3 | 2 | 5 | 3 | 14 |
| LYCEE ANDRE MALRAUX | MONTATAIRE | 0601864A | PU | 5 | 5 | 2 | 1 | 0 | 13 |
| LYCEE JEANNE HACHETTE | BEAUVAIS | 0601824G | PU | 2 | 2 | 0 | 5 | 3 | 12 |
| LYCEE JEAN MONNET | CREPY EN VALOIS | 0601832R | PU | 2 | 5 | 0 | 4 | 1 | 12 |
| B - Etablissements assez bons : 4 critères positifs sur 5 | | | | | | | | | |
| LYCEE ST VINCENT DE PAUL | SOISSONS | 0022108F | PR | -4 | 13 | 6 | 17 | 8 | 40 |
| LYCEE SAINT JOSEPH | FONTAINE LES VERVINS | 0021871Y | PR | 2 | 8 | -1 | 11 | 7 | 27 |
| LYCEE LAMARCK | ALBERT | 0800007Y | PU | -1 | 5 | 3 | 7 | 6 | 20 |
| LYCEE MIREILLE GRENET | COMPIEGNE | 0600015R | PU | 4 | 6 | 2 | 2 | -1 | 13 |
| LYCEE SACRE COEUR | AMIENS | 0801207C | PR | -1 | 2 | 1 | 6 | 3 | 11 |
| LYCEE SAINT ESPRIT | BEAUVAIS | 0601699W | PR | 2 | -1 | 0 | 1 | 7 | 9 |
| LYCEE CONDORCET | MERU | 0601865B | PU | 4 | 2 | 0 | 2 | -1 | 7 |
| LYCEE BOUCHER DE PERTHES | ABBEVILLE | 0800001S | PU | -4 | 4 | 1 | 5 | 0 | 6 |
| LYCEE DU VIMEU | FRIVILLE ESCARBOTIN | 0801864S | PU | -3 | 2 | 2 | 1 | 3 | 5 |
| LYCEE CONDORCET | ST QUENTIN | 0020050U | PU | 2 | 4 | 0 | -4 | 1 | 3 |
| LYCEE FELIX FAURE | BEAUVAIS | 0600001A | PU | -3 | 0 | 0 | 2 | 1 | 0 |
| C - Etablissements moyens : 3 critères positifs sur 5 | | | | | | | | | |
| LYCEE LE CORBUSIER | SOISSONS | 0022044L | PU | -1 | 4 | -1 | 7 | 8 | 17 |
| LYCEE SEVIGNE | COMPIEGNE | 0601700X | PR | 12 | -1 | 5 | -11 | 8 | 13 |
| LYCEE JEAN DE LA FONTAINE | CHATEAU THIERRY | 0020012C | PU | -4 | 5 | 1 | 10 | -3 | 9 |
| LYCEE LEONARD DE VINCI | SOISSONS | 0021476U | PU | -3 | 3 | 6 | -2 | 4 | 8 |
| LYCEE ST JEAN LA CROIX | ST QUENTIN | 0021873A | PR | 3 | -4 | -2 | 4 | 7 | 8 |
| LYCEE FRANCOIS TRUFFAUT | BEAUVAIS | 0601823F | PU | 3 | 3 | -1 | 2 | -2 | 5 |
| LYCEE PAUL CLAUDEL | LAON | 0020032Z | PU | -4 | 1 | 1 | 5 | -3 | 0 |
| LYCEE ST JOSEPH DU MONCEL | PONT STE MAXENCE | 0601831P | PR | 0 | -5 | 2 | -3 | 5 | -1 |
| LYCEE HUGUES CAPET | SENLIS | 0601826J | PU | -2 | 3 | -4 | 0 | 0 | -3 |
| LYCEE JEAN BAPTISTE DELAMBRE | AMIENS | 0801700N | PU | 1 | 2 | 1 | -6 | -1 | -3 |
| LYCEE NOTRE DAME DE LA TILLOYE | COMPIEGNE | 0601701Y | PR | 2 | -14 | 1 | -4 | 7 | -8 |
| D - Etablissements non accompagnateurs : au moins 3 critères négatifs sur 5 | | | | | | | | | |
| LYCEE PAUL LANGEVIN | BEAUVAIS | 0600002B | PU | -3 | 6 | 4 | -3 | -1 | 3 |
| LYCEE SAINT JOSEPH | CHATEAU THIERRY | 0021869W | PR | -1 | 7 | -6 | 5 | -3 | 2 |
| LYCEE SAINTE FAMILLE | AMIENS | 0801209E | PR | 1 | -6 | -1 | -5 | 7 | -4 |
| LYCEE JEAN RACINE | MONTDIDIER | 0801853E | PU | -2 | -1 | 0 | -1 | 0 | -4 |
| LYCEE EUROPEEN | VILLERS COTTERETS | 0021946E | PU | -2 | -6 | -4 | -1 | 6 | -7 |
| LYCEE JULES VERNE | CHATEAU THIERRY | 0021939X | PU | -4 | -2 | -3 | -3 | 3 | -9 |
| LYCEE GAY LUSSAC | CHAUNY | 0020014E | PU | 0 | -5 | -3 | -2 | -1 | -11 |
| LYCEE LA PROVIDENCE | LAON | 0021872Z | PR | 15 | -11 | -13 | -13 | 8 | -14 |
| LYCEE LA PROVIDENCE | AMIENS | 0801742J | PR | 0 | -6 | -9 | -6 | 5 | -16 |
| LYCEE LOUIS THUILLIER | AMIENS | 0800009A | PU | -3 | -5 | -2 | -4 | -2 | -16 |
| LYCEE JULES UHRY | CREIL | 0600021X | PU | 1 | 1 | -3 | -5 | -11 | -17 |
| LYCEE PIERRE MENDES FRANCE | PERONNE | 0800046R | PU | -2 | -2 | -2 | -8 | -3 | -17 |
| LYCEE MADELEINE MICHELIS | AMIENS | 0800010B | PU | -6 | -5 | -7 | -2 | -1 | -21 |
| LYCEE DE L AUTHIE | DOULLENS | 0801900F | PU | -4 | -9 | -2 | -5 | -3 | -23 |
| LYCEE SAINT REMI | AMIENS | 0801479Y | PR | -6 | -8 | 0 | -5 | -6 | -25 |
| LYCEE CHARLES DE GAULLE | COMPIEGNE | 0601863Z | PU | -6 | -8 | -8 | -5 | -4 | -31 |
| LYCEE SACRE COEUR | PERONNE | 0801226Y | PR | -2 | -20 | 0 | -11 | 1 | -32 |
| LYCEE SAINT PIERRE | ABBEVILLE | 0801206B | PR | -1 | -16 | -6 | -9 | 0 | -32 |
| LYCEE HENRI MARTIN | ST QUENTIN | 0020048S | PU | -2 | -16 | -4 | -10 | -2 | -34 |
| LYCEE JEAN MACE | CHAUNY | 0022008X | PU | 0 | -21 | -4 | -16 | 5 | -36 |
| LYCEE SAINT CHARLES | CHAUNY | 0021870X | PR | -7 | -18 | -3 | -7 | -2 | -37 |
| LYCEE PIERRE DE LA RAMEE | ST QUENTIN | 0020049T | PU | -8 | -9 | -10 | -2 | -8 | -37 |
| LYCEE MONTALEMBERT | DOULLENS | 0801743K | PR | -6 | -8 | -8 | -18 | 1 | -39 |
| LYCEE EDOUARD BRANLY | AMIENS | 0801327H | PU | -2 | -20 | -3 | -18 | -2 | -45 |
| LYCEE EDOUARD GAND | AMIENS | 0800011C | PU | -3 | -13 | -4 | -12 | -15 | -47 |
| LYCEE JEAN BOUIN | ST QUENTIN | 0022042J | PU | 9 | -12 | -9 | -19 | -17 | -48 |
| LYCEE ST VINCENT DE PAUL | BEAUVAIS | 0601950U | PR | -12 | -3 | -4 | -14 | -16 | -49 |
| LYCEE LA HOTOIE | AMIENS | 0801882L | PU | -5 | -12 | -11 | -13 | -12 | -53 |
| LYCEE GUYNEMER | COMPIEGNE | 0601702Z | PR | -6 | -19 | -18 | -15 | -2 | -60 |
| E - Etablissement où indicateurs non disponibles | | | | | | | | | |
| LYCEE JEAN ROSTAND | CHANTILLY | 0600009J | PU | | | | 5 | 0 | |

Annexe 3 : Classification académique des LP - IVAL 2013. Taux bruts et attendus

| | | | | Taux de réussite production+services | | Taux d'accès seconde → BAC | | Taux d'accès première → BAC | | proportion de bacheliers parmi les sortants de 2nde, 1ère, Term. | | proportion de bacheliers parmi les sortants de Terminale | |
|--|----------------------|----------|----|--------------------------------------|-------------------------|----------------------------|-------------------------|-----------------------------|-------------------------|--|------------|--|------------|
| | | | | Taux brut établissement | Taux attendu académique | Taux brut établissement | Taux attendu académique | Taux brut établissement | Taux attendu académique | établissement | académique | établissement | académique |
| A - Etablissements classés bons | | | | | | | | | | | | | |
| LP ST VINCENT DE PAUL | BEAUVAIS | 0601162M | PR | 95 | 86 | 81 | 57 | 91 | 67 | 66 | 51 | 95 | 76 |
| SEP LEONARD DE VINCI | SOISSONS | 0021476U | PU | 75 | 67 | 61 | 39 | 88 | 60 | 59 | 51 | 91 | 76 |
| LP SEVIGNE | COMPIEGNE | 0601947R | PR | 100 | 88 | 68 | 59 | 88 | 77 | 71 | 51 | 100 | 76 |
| LPJULES VERNE | CHATEAU THIERRY | 0020013D | PU | 84 | 78 | 66 | 54 | 83 | 70 | 65 | 51 | 90 | 76 |
| LP JEAN RACINE | MONTDIDIER | 0801534H | PU | 78 | 75 | 65 | 46 | 69 | 59 | 70 | 51 | 83 | 76 |
| LP SAINT REMI | AMIENS | 0801950K | PR | 94 | 87 | 72 | 64 | 83 | 75 | 66 | 51 | 94 | 76 |
| LPCROISSET | CHANTILLY | 0601164P | PR | 96 | 83 | 61 | 55 | 76 | 72 | 69 | 51 | 87 | 76 |
| LPSAINT MARTIN | AMIENS | 0801948H | PR | 87 | 85 | 73 | 70 | 84 | 83 | 79 | 51 | 93 | 76 |
| LP LAMARCK | ALBERT | 0800060F | PU | 84 | 73 | 57 | 51 | 75 | 65 | 60 | 51 | 88 | 76 |
| LP ST JOSEPH DU MONCEL | PONT STE MAXENCE | 0601896K | PR | 95 | 92 | 74 | 65 | 79 | 79 | 74 | 51 | 87 | 76 |
| LP J.B. COROT - BATIMENT | BEAUVAIS | 0600003C | PU | 89 | 81 | 56 | 54 | 74 | 69 | 65 | 51 | 91 | 76 |
| LP JULIE DAUBIE | LAON | 0020078Z | PU | 84 | 81 | 63 | 57 | 73 | 70 | 61 | 51 | 83 | 76 |
| LP DONATION DE ROTHSCHILD | ST MAXIMIN | 0600048B | PU | 89 | 80 | 52 | 52 | 71 | 68 | 58 | 51 | 86 | 76 |
| LP DE LA FORET | CHANTILLY | 0601845E | PU | 82 | 77 | 48 | 48 | 70 | 64 | 54 | 51 | 82 | 76 |
| B - Etablissements assez bons : 4 critères positifs sur 5 | | | | | | | | | | | | | |
| LPSAINT PIERRE | ABBEVILLE | 0801945E | PR | 83 | 84 | 73 | 63 | 89 | 78 | 79 | 51 | 95 | 76 |
| LPSAINT CHARLES | CHAUNY | 0021906L | PR | 93 | 82 | 64 | 57 | 72 | 74 | 65 | 51 | 95 | 76 |
| LP SAINT JOSEPH | CHATEAU THIERRY | 0021999M | PR | 75 | 81 | 71 | 57 | 80 | 75 | 71 | 51 | 80 | 76 |
| LPCHARLES DE BOVELLES | NOYON | 0600041U | PU | 81 | 65 | 54 | 53 | 69 | 64 | 50 | 51 | 80 | 76 |
| LP EDOUARD GAND | AMIENS | 0800062H | PU | 85 | 81 | 66 | 52 | 71 | 66 | 47 | 51 | 81 | 76 |
| LP LES JACOBINS | BEAUVAIS | 0600004D | PU | 85 | 84 | 65 | 65 | 75 | 77 | 65 | 51 | 84 | 76 |
| LP F. & I. JOLIOT CURIE | HIRSON | 0020089L | PU | 76 | 69 | 45 | 45 | 60 | 58 | 49 | 51 | 80 | 76 |
| LP JEAN MONNET | LA FERRE | 0020022N | PU | 75 | 78 | 62 | 60 | 72 | 70 | 52 | 51 | 83 | 76 |
| LP PAUL LANGEVIN | BEAUVAIS | 0600061R | PU | 72 | 72 | 47 | 45 | 65 | 60 | 51 | 51 | 73 | 76 |
| C - Etablissements moyens : 3 critères positifs sur 5 | | | | | | | | | | | | | |
| LP SACRE COEUR | AMIENS | 0801947G | PR | 89 | 89 | 58 | 68 | 81 | 82 | 65 | 51 | 94 | 76 |
| LP METIERS DE L'AMEUBLEMENTIST | QUENTIN | 0020051V | PU | 76 | 79 | 54 | 53 | 67 | 70 | 65 | 51 | 86 | 76 |
| LP CONDORCET | ST QUENTIN | 0020079A | PU | 76 | 73 | 47 | 48 | 67 | 63 | 50 | 51 | 85 | 76 |
| LP MONTAIGNE | AMIENS | 0801194N | PU | 71 | 65 | 44 | 46 | 62 | 61 | 49 | 51 | 81 | 76 |
| SEP PIERRE MECHAIN | LAON | 0020034B | PU | 75 | 80 | 50 | 52 | 74 | 68 | 54 | 51 | 81 | 76 |
| LP ANDRE MALRAUX | MONTATAIRE | 0601870G | PU | 79 | 74 | 50 | 49 | 64 | 63 | 50 | 51 | 75 | 76 |
| SEP JEAN DE LA FONTAINE | CHATEAU THIERRY | 0020012C | PU | 69 | 73 | 57 | 53 | 68 | 65 | 54 | 51 | 74 | 76 |
| LP LA PROVIDENCE | AMIENS | 0801946F | PR | 86 | 72 | 48 | 55 | 64 | 72 | 54 | 51 | 78 | 76 |
| SEP LYCEE JEAN MACE | CHAUNY | 0022008X | PU | 64 | 62 | 47 | 43 | 63 | 59 | 49 | 51 | 71 | 76 |
| LP ARTHUR RIMBAUD | RIBECOURT DRESLINCQ | 0601822E | PU | 77 | 77 | 44 | 47 | 66 | 63 | 47 | 51 | 81 | 76 |
| LP AMYOT D'INVILLE | SENLIS | 0600049C | PU | 79 | 79 | 48 | 49 | 65 | 68 | 54 | 51 | 76 | 76 |
| LP M.GRENET (INDUSTRIEL) | COMPIEGNE | 0600016S | PU | 67 | 67 | 47 | 43 | 57 | 56 | 50 | 51 | 69 | 76 |
| LP JULES UHRY | CREIL | 0600063T | PU | 79 | 73 | 54 | 56 | 75 | 73 | 32 | 51 | 83 | 76 |
| LP J C ATHANASE PELTIER | HAM | 0801252B | PU | 71 | 68 | 51 | 50 | 67 | 63 | 43 | 51 | 69 | 76 |
| SEP JEAN BOUIN | ST QUENTIN | 0022042J | PU | 77 | 77 | 48 | 48 | 61 | 57 | 35 | 51 | 68 | 76 |
| LPJULES VERNE | GRANDVILLIERS | 0601897L | PU | 57 | 55 | 45 | 43 | 57 | 53 | 35 | 51 | 62 | 76 |
| D - Etablissements non accompagnateurs : au moins 3 critères négatifs sur 5 | | | | | | | | | | | | | |
| LP NOTRE DAME DE LA TILLOYE | COMPIEGNE | 0601946P | PR | 92 | 94 | 63 | 65 | 78 | 84 | 50 | 51 | 86 | 76 |
| LP MARIE CURIE | NOGENT SUR OISE | 0600062S | PU | 67 | 61 | 44 | 45 | 62 | 59 | 44 | 51 | 68 | 76 |
| LP CAMILLE CLAUDEL | SOISSONS | 0020088K | PU | 77 | 78 | 48 | 56 | 68 | 70 | 53 | 51 | 77 | 76 |
| LP LAVOISIER | MERU | 0601470X | PU | 63 | 68 | 49 | 48 | 64 | 64 | 44 | 51 | 75 | 76 |
| LP ROBERT DESNOS | CREPY EN VALOIS | 0601363F | PU | 68 | 71 | 40 | 45 | 56 | 61 | 50 | 51 | 77 | 76 |
| LP ST VINCENT DE PAUL | SOISSONS | 0020492Z | PR | 79 | 86 | 53 | 63 | 71 | 76 | 53 | 51 | 82 | 76 |
| LP | LA FERTE MILON | 0020025S | PU | 77 | 67 | 47 | 45 | 50 | 60 | 49 | 51 | 61 | 76 |
| SEP LYCEE LA HOTOIE | AMIENS | 0801882L | PU | 69 | 81 | 34 | 49 | 45 | 67 | 61 | 51 | 100 | 76 |
| LP DU VIMEU | FRIVILLE ESCARBOTIN | 0800061G | PU | 65 | 67 | 51 | 51 | 59 | 61 | 47 | 51 | 68 | 76 |
| LP CHARLES DE GAULLE | COMPIEGNE | 0601871H | PU | 69 | 77 | 50 | 67 | 62 | 78 | 60 | 51 | 89 | 76 |
| LP DE L'AUTHIE | DOULLENS | 0800065L | PU | 70 | 72 | 43 | 47 | 59 | 62 | 45 | 51 | 66 | 76 |
| LP GAY LUSSAC | CHAUNY | 0020077Y | PU | 70 | 77 | 52 | 57 | 59 | 69 | 53 | 51 | 70 | 76 |
| LP BOUCHER DE PERTHES | ABBEVILLE | 0800063J | PU | 66 | 69 | 47 | 52 | 59 | 66 | 46 | 51 | 69 | 76 |
| LPL SAINT RIQUIER | AMIENS | 0801949J | PR | 82 | 86 | 50 | 63 | 61 | 75 | 47 | 51 | 82 | 76 |
| LP DU MARQUENTERRE | RUE | 0801739F | PU | 67 | 69 | 45 | 50 | 57 | 63 | 43 | 51 | 60 | 76 |
| LP DE L'ACHEULEEN | AMIENS | 0800013E | PU | 68 | 70 | 35 | 44 | 53 | 60 | 39 | 51 | 68 | 76 |
| LP ROBERVAL | BREUIL LE VERT | 0601787S | PU | 69 | 78 | 48 | 55 | 56 | 66 | 47 | 51 | 64 | 76 |
| LP ROMAIN ROLLAND | AMIENS | 0801628K | PU | 72 | 73 | 32 | 36 | 44 | 53 | 37 | 51 | 61 | 76 |
| SEP LYCEE LE CORBUSIER | SOISSONS | 0022044L | PU | 62 | 72 | 38 | 47 | 53 | 61 | 41 | 51 | 63 | 76 |
| LP COLARD NOEL | ST QUENTIN | 0020052W | PU | 55 | 64 | 35 | 40 | 49 | 56 | 40 | 51 | 57 | 76 |
| LP EDOUARD BRANLY | AMIENS | 0801336T | PU | 65 | 71 | 33 | 44 | 47 | 64 | 38 | 51 | 66 | 76 |
| LPM.GRENET (MIXTE) | COMPIEGNE | 0600017T | PU | 59 | 73 | 43 | 53 | 54 | 67 | 42 | 51 | 61 | 76 |
| LP SAINTE SOPHIE | BOHAIN EN VERMANDOIS | 0020498F | PR | 68 | 92 | 41 | 62 | 60 | 76 | 36 | 51 | 81 | 76 |
| LP PIERRE MENDES FRANCE | PERONNE | 0801514L | PU | 50 | 70 | 40 | 49 | 50 | 65 | 41 | 51 | 59 | 76 |
| LP FRANCOISE DOLTO | GUISE | 0021479X | PU | 58 | 68 | 30 | 51 | 42 | 62 | 23 | 51 | 58 | 76 |
| LP ALFRED MANESSIER | FLIXECOURT | 0801704T | PU | 40 | 61 | 25 | 40 | 35 | 55 | 18 | 51 | 42 | 76 |

Annexe 4 : Classification académique des LP - IVAL 2013.

Ecart taux bruts et attendus

| | | | | écart entre les taux bruts et les taux attendus | | | écart entre la valeur établissement | | Total écarts |
|--|------------------------|----------|----|---|----------------------------|-----------------------------|--|-----------|--------------|
| | | | | taux de réussite production + services | taux d'accès seconde → BAC | taux d'accès première → BAC | proportion de bacheliers parmi les sortants de | | |
| | | | | | | | 2nde, 1ère Term. | Terminale | |
| A - Etablissements classés bons | | | | | | | | | |
| LP ST VINCENT DE PAUL | BEAUVAIS | 0601162M | PR | 9 | 24 | 24 | 15 | 19 | 91 |
| SEP LEONARD DE VINCI | SOISSONS | 0021476U | PU | 8 | 22 | 28 | 8 | 15 | 81 |
| LP SEVIGNE | COMPIEGNE | 0601947R | PR | 12 | 9 | 11 | 20 | 24 | 76 |
| LP JULES VERNE | CHATEAU THIERRY | 0020013D | PU | 6 | 12 | 13 | 14 | 14 | 59 |
| LP JEAN RACINE | MONTDIDIER | 0801534H | PU | 3 | 19 | 10 | 19 | 7 | 58 |
| LP SAINT REMI | AMIENS | 0801950K | PR | 7 | 8 | 8 | 15 | 18 | 56 |
| LP CROISSET | CHANTILLY | 0601164P | PR | 13 | 6 | 4 | 18 | 11 | 52 |
| LP SAINT MARTIN | AMIENS | 0801948H | PR | 2 | 3 | 1 | 28 | 17 | 51 |
| LP LAMARCK | ALBERT | 0800060F | PU | 11 | 6 | 10 | 9 | 12 | 48 |
| LP ST JOSEPH DU MONCEL | PONT STE MAXENCE | 0601896K | PR | 3 | 9 | 0 | 23 | 11 | 46 |
| LP J.B. COROT - BATIMENT | BEAUVAIS | 0600003C | PU | 8 | 2 | 5 | 14 | 15 | 44 |
| LP JULIE DAUBIE | LAON | 0020078Z | PU | 3 | 6 | 3 | 10 | 7 | 29 |
| LP DONATION DE ROTHSCHILD | ST MAXIMIN | 0600048B | PU | 9 | 0 | 3 | 7 | 10 | 29 |
| LP DE LA FORET | CHANTILLY | 0601845E | PU | 5 | 0 | 6 | 3 | 6 | 20 |
| B - Etablissements assez bons : 4 critères positifs sur 5 | | | | | | | | | |
| LP SAINT PIERRE | ABBEVILLE | 0801945E | PR | -1 | 10 | 11 | 28 | 19 | 67 |
| LP SAINT CHARLES | CHAUNY | 0021906L | PR | 11 | 7 | -2 | 14 | 19 | 49 |
| LP SAINT JOSEPH | CHATEAU THIERRY | 0021999M | PR | -6 | 14 | 5 | 20 | 4 | 37 |
| LP CHARLES DE BOVELLES | NOYON | 0600041U | PU | 16 | 1 | 5 | -1 | 4 | 25 |
| LP EDOUARD GAND | AMIENS | 0800062H | PU | 4 | 14 | 5 | -4 | 5 | 24 |
| LP LES JACOBINS | BEAUVAIS | 0600004D | PU | 1 | 0 | -2 | 14 | 8 | 21 |
| LP F. & I. JOLIOT CURIE | HIRSON | 0020089L | PU | 7 | 0 | 2 | -2 | 4 | 11 |
| LP JEAN MONNET | LA FERRE | 0020022N | PU | -3 | 2 | 2 | 1 | 7 | 9 |
| LP PAUL LANGEVIN | BEAUVAIS | 0600061R | PU | 0 | 2 | 5 | 0 | -3 | 4 |
| C - Etablissements moyens : 3 critères positifs sur 5 | | | | | | | | | |
| LP SACRE COEUR | AMIENS | 0801947G | PR | 0 | -10 | -1 | 14 | 18 | 21 |
| LP METIERS DE L AMEUBLEMENT | ST QUENTIN | 0020051V | PU | -3 | 1 | -3 | 14 | 10 | 19 |
| LP CONDORCET | ST QUENTIN | 0020079A | PU | 3 | -1 | 4 | -1 | 9 | 14 |
| LP MONTAIGNE | AMIENS | 0801194N | PU | 6 | -2 | 1 | -2 | 5 | 8 |
| SEP PIERRE MECHAIN | LAON | 0020034B | PU | -5 | -2 | 6 | 3 | 5 | 7 |
| LPANDRE MALRAUX | MONTATAIRE | 0601870G | PU | 5 | 1 | 1 | -1 | -1 | 5 |
| SEP JEAN DE LA FONTAINE | CHATEAU THIERRY | 0020012C | PU | -4 | 4 | 3 | 3 | -2 | 4 |
| LP LA PROVIDENCE | AMIENS | 0801946F | PR | 14 | -7 | -8 | 3 | 2 | 4 |
| SEP LYCEE JEAN MACE | CHAUNY | 0022008X | PU | 2 | 4 | 4 | -2 | -5 | 3 |
| LP ARTHUR RIMBAUD | RIBECOURT DRESLINCOURT | 0601822E | PU | 0 | -3 | 3 | -4 | 5 | 1 |
| LP AMYOT D INVILLE | SENLIS | 0600049C | PU | 0 | -1 | -3 | 3 | 0 | -1 |
| LP M.GRENET (INDUSTRIEL) | COMPIEGNE | 0600016S | PU | 0 | 4 | 1 | -1 | -7 | -3 |
| LP JULES UHRY | CREIL | 0600063T | PU | 6 | -2 | 2 | -19 | 7 | -6 |
| LP J C ATHANASE PELTIER | HAM | 0801252B | PU | 3 | 1 | 4 | -8 | -7 | -7 |
| SEP JEAN BOUIN | ST QUENTIN | 0022042J | PU | 0 | 0 | 4 | -16 | -8 | -20 |
| LP JULES VERNE | GRANDVILLIERS | 0601897L | PU | 2 | 2 | 4 | -16 | -14 | -22 |
| D - Etablissements non accompagnateurs : au moins 3 critères négatifs sur 5 | | | | | | | | | |
| LP NOTRE DAME DE LA TILLOYE | COMPIEGNE | 0601946P | PR | -2 | -2 | -6 | -1 | 10 | -1 |
| LP MARIE CURIE | NOGENT SUR OISE | 0600062S | PU | 6 | -1 | 3 | -7 | -8 | -7 |
| LP CAMILLE CLAUDEL | SOISSONS | 0020088K | PU | -1 | -8 | -2 | 2 | 1 | -8 |
| LP LAVOISIER | MERU | 0601470X | PU | -5 | 1 | 0 | -7 | -1 | -12 |
| LP ROBERT DESNOS | CREPY EN VALOIS | 0601363F | PU | -3 | -5 | -5 | -1 | 1 | -13 |
| LP ST VINCENT DE PAUL | SOISSONS | 0020492Z | PR | -7 | -10 | -5 | 2 | 6 | -14 |
| LP | LA FERTE MILON | 0020025S | PU | 10 | 2 | -10 | -2 | -15 | -15 |
| SEP LYCEE LA HOTOIE | AMIENS | 0801882L | PU | -12 | -15 | -22 | 10 | 24 | -15 |
| LP DU VIMEU | FRIVILLE ESCARBOTIN | 0800061G | PU | -2 | 0 | -2 | -4 | -8 | -16 |
| LP CHARLES DE GAULLE | COMPIEGNE | 0601871H | PU | -8 | -17 | -16 | 9 | 13 | -19 |
| LP DE L AUTHIE | DOULLENS | 0800065L | PU | -2 | -4 | -3 | -6 | -10 | -25 |
| LP GAY LUSSAC | CHAUNY | 0020077Y | PU | -7 | -5 | -10 | 2 | -6 | -26 |
| LP BOUCHER DE PERTHES | ABBEVILLE | 0800063J | PU | -3 | -5 | -7 | -5 | -7 | -27 |
| LP SAINT RIQUIER | AMIENS | 0801949J | PR | -4 | -13 | -14 | -4 | 6 | -29 |
| LP DU MARQUENTERRE | RUE | 0801739F | PU | -2 | -5 | -6 | -8 | -16 | -37 |
| LP DE L ACHEULEEN | AMIENS | 0800013E | PU | -2 | -9 | -7 | -12 | -8 | -38 |
| LP ROBERVAL | BREUIL LE VERT | 0601787S | PU | -9 | -7 | -10 | -4 | -12 | -42 |
| LP ROMAIN ROLLAND | AMIENS | 0801628K | PU | -1 | -4 | -9 | -14 | -15 | -43 |
| SEP LYCEE LE CORBUSIER | SOISSONS | 0022044L | PU | -10 | -9 | -8 | -10 | -13 | -50 |
| LP COLARD NOEL | ST QUENTIN | 0020052W | PU | -9 | -5 | -7 | -11 | -19 | -51 |
| LP EDOUARD BRANLY | AMIENS | 0801336T | PU | -6 | -11 | -17 | -13 | -10 | -57 |
| LP M.GRENET (MIXTE) | COMPIEGNE | 0600017T | PU | -14 | -10 | -13 | -9 | -15 | -61 |
| LP SAINTE SOPHIE | BOHAIN EN VERMANDOIS | 0020498F | PR | -24 | -21 | -16 | -15 | 5 | -71 |
| LP PIERRE MENDES FRANCE | PERONNE | 0801514L | PU | -20 | -9 | -15 | -10 | -17 | -71 |
| LP FRANCOISE DOLTO | GUISE | 0021479X | PU | -10 | -21 | -20 | -28 | -18 | -97 |
| LP ALFRED MANESSIER | FLIXECOURT | 0801704T | PU | -21 | -15 | -20 | -33 | -34 | -123 |