



MINISTÈRE DE
L'ÉDUCATION NATIONALE

MINISTÈRE DE
L'ENSEIGNEMENT SUPÉRIEUR
ET DE LA RECHERCHE



NOTE D'INFORMATION

N° 14/01 – Février 2014

Rectorat

Division
Evaluation
Prospective et
Pilotage

Internat et réussite scolaire dans l'académie d'Amiens – session 2013

I
N
T
E
R
N
E
S

L'internat, autrefois considéré comme une simple réponse à un éloignement géographique, présente aujourd'hui une autre dimension. En effet, il permet aux élèves qui le choisissent de poursuivre leurs études dans un cadre de vie rassurant propice à la poursuite de leur parcours scolaire dans de bonnes conditions.

En 2013 dans notre académie 86 ensembles immobiliers disposaient d'un internat, soit 30% des établissements publics et privés sous contrat du second degré.

Il est donc pertinent d'étudier la réussite scolaire des élèves aux différents baccalauréats selon leur régime de scolarité.

Avertissement

En préambule, il convient de relativiser l'interprétation des résultats de cette analyse par le fait que les internes ne représentent qu'une part minoritaire des effectifs scolarisés. Comme le montre le tableau suivant ils constituent moins de 10% des candidats passant le bac général ou technologique toutes séries confondues et 12,4% de ceux passant un baccalauréat professionnel.

	Effectifs				%		
	internes	dp	externes	total	internes	dp	externes
Baccalauréat général toutes séries	731	5802	2108	8641	8,5%	67,1%	24,4%
Baccalauréat général série L	143	1016	459	1618	8,8%	62,8%	28,4%
Baccalauréat général série ES	256	1806	718	2780	9,2%	65,0%	25,8%
Baccalauréat général série S	332	2980	931	4243	7,8%	70,2%	21,9%

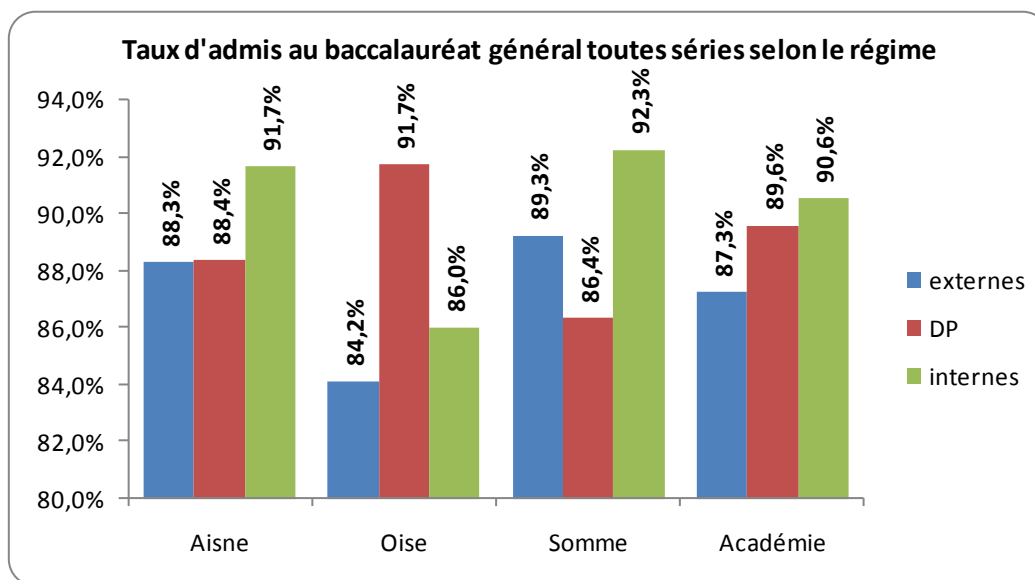
	Effectifs				%		
	internes	dp	externes	total	internes	dp	externes
Baccalauréat technologique toutes séries	379	2595	1250	4224	9,0%	61,4%	29,6%
Baccalauréat technologique série ST2S	83	570	405	1058	7,8%	53,9%	38,3%
Baccalauréat technologique série STG	111	1263	655	2029	5,5%	62,2%	32,3%
Baccalauréat technologique série STI	84	573	128	785	10,7%	73,0%	16,3%
Baccalauréat technologique série STL	45	161	31	237	19,0%	67,9%	13,1%
Baccalauréat professionnel toutes séries	573	2593	1451	4617	12,4%	56,2%	31,4%
Baccalauréat professionnel séries production	263	1229	513	2005	13,1%	61,3%	25,6%
Baccalauréat professionnel séries services	310	1364	938	2612	11,9%	52,2%	35,9%

Par ailleurs il est utile de préciser que certains élèves changent de régime scolaire en cours d'année, des élèves internes redevenant demi-pensionnaires et inversement.

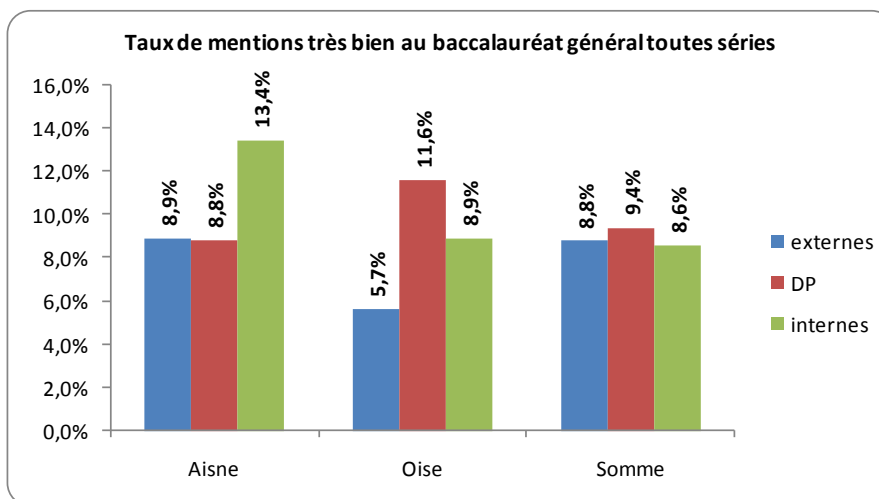
La réussite au baccalauréat

● séries générales

Globalement ce sont les internes qui réussissent le mieux (90,6% d'admis) bien que l'écart avec les demi-pensionnaires soit relativement modéré : 1 point (89,6% d'admis). La situation est contrastée selon les départements : dans l'Aisne et la Somme, le taux de réussite des internes est significativement plus élevé que celui des demi-pensionnaires, respectivement +3,3 points et + 5,9 points alors que dans l'Oise la situation est inverse : +5,7 points en faveur des demi-pensionnaires. Il est toutefois à noter que la Somme est le seul département où les externes ont de meilleurs résultats que les demi-pensionnaires : +2,9 points.



L'examen des mentions confirme la situation de l'Aisne et de l'Oise au niveau des mentions « très bien » mais présente un profil différent pour la Somme puisque, dans ce département, les taux de mentions « très bien », assez voisins, sont cependant légèrement supérieurs pour les demi-pensionnaires.



● la série L :

Si les taux de réussite académiques sont relativement proches, celui des internes est néanmoins le plus faible. Le constat est très différent d'un département à l'autre, l'Aisne se caractérisant par un taux d'admis des internes de 97,9%, largement supérieur à celui des externes (91,8%) et surtout des demi-pensionnaires (86,3%). Cette particularité de l'Aisne se retrouve également à l'examen des mentions « très bien » obtenues par 22,9% des internes de ce département. Il convient de noter que, dans la Somme, les internes sont également les plus nombreux à obtenir cette mention.

	Taux d'admis				% mentions très bien			
	Aisne	Oise	Somme	Académie	Aisne	Oise	Somme	Académie
externes	91,8%	89,2%	90,4%	90,4%	4,8%	1,8%	2,7%	3,1%
dp	86,3%	92,5%	87,4%	89,9%	3,8%	5,6%	4,6%	5,0%
internes	97,9%	81,8%	86,3%	88,8%	22,9%	2,3%	5,9%	10,5%

● la série ES :

Au niveau académique les internes présentent le meilleur taux d'admis. C'est notamment le cas dans le département de la Somme où l'écart entre internes et demi-pensionnaires est de 13,4 points. A l'inverse, dans l'Oise, les demi-pensionnaires ont le meilleur score. Pour ce qui est des mentions « très bien » le taux académique des internes de 7,8%, le plus élevé, est dû au seul département de l'Aisne où les internes affichent un taux nettement supérieur à la fois à celui des demi-pensionnaires et des internes et à celui de l'Oise et de la Somme.

	Taux d'admis				% mentions très bien			
	Aisne	Oise	Somme	Académie	Aisne	Oise	Somme	Académie
externes	86,8%	83,3%	88,9%	86,4%	5,5%	5,4%	3,3%	4,7%
DP	88,1%	91,1%	84,2%	88,7%	5,3%	8,2%	6,7%	7,2%
internes	91,7%	83,1%	97,6%	92,6%	13,9%	5,1%	5,6%	7,8%

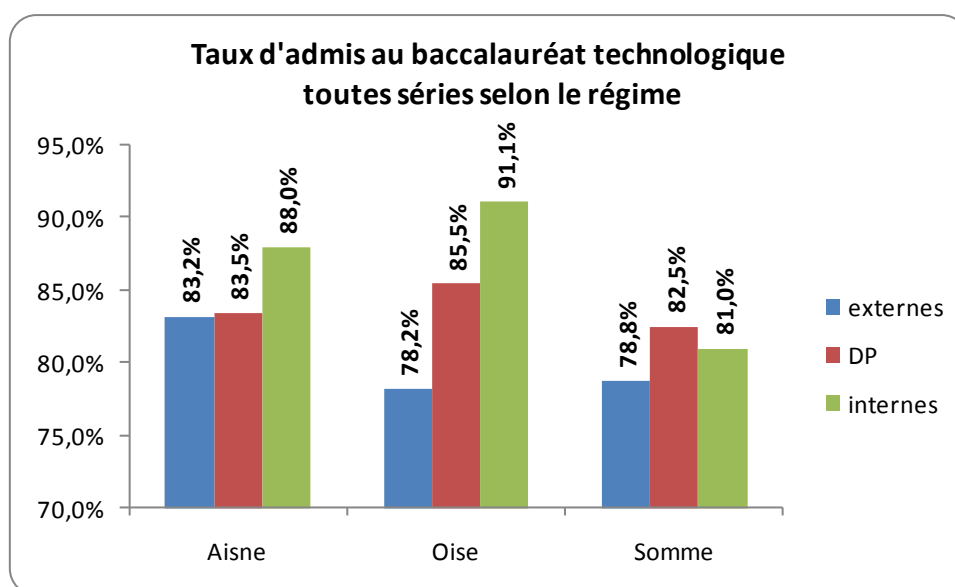
● la série S :

Que ce soit pour le taux d'admis comme pour le pourcentage de mentions « très bien », les demi-pensionnaires ont les taux les plus élevés. Dans l'Oise, en particulier, ils ont un différentiel de 10 points avec les externes. La Somme offre un profil différent puisque, dans ce département, le meilleur score est obtenu par les internes, proche toutefois de celui des externes (+0,9 point). Les internes affichent le plus faible taux de mentions « très bien ». C'est vrai notamment dans l'Aisne et, dans une moindre mesure, dans la Somme. Ce n'est pas le cas dans l'Oise où ils ont le même taux que les demi-pensionnaires.

	taux d'admis				% mentions très bien			
	Aisne	Oise	Somme	Académie	Aisne	Oise	Somme	Académie
externes	87,8%	81,9%	89,1%	86,5%	13,5%	8,2%	15,4%	12,6%
DP	89,1%	91,9%	87,2%	90,1%	12,2%	15,8%	12,9%	14,2%
internes	88,5%	90,8%	90,0%	89,8%	8,3%	15,8%	11,9%	11,7%

● séries technologiques

Toutes séries confondues les internes ont le meilleur taux d'admis aux baccalauréats technologiques : 86% contre 84,3% pour les demi-pensionnaires et 80% pour les externes. On retrouve cette même hiérarchie, avec des différentiels cependant plus importants dans l'Oise, tandis que dans l'Aisne externes et demi-pensionnaires ont des valeurs voisines, inférieures de plus de 4 points à celle des internes. Dans la Somme en revanche les demi-pensionnaires affichent des résultats supérieurs à ceux des internes et davantage encore à ceux des externes.



● la série STI2D :

Si les internes ont le meilleur taux d'admis ils affichent par contre le plus faible taux de mentions « très bien ». Les trois départements présentent un profil différent : dans la Somme, le taux d'admis des internes est proche de celui des externes, tous deux significativement supérieur à celui des demi-pensionnaires. Dans l'Oise, si les internes ont également le taux d'admis le plus élevé, les demi-pensionnaires ont de meilleurs scores que les externes. A l'inverse, dans l'Aisne, les internes affichent le plus faible taux de réussite, les externes et les demi-pensionnaires ayant des taux assez proches. En ce qui concerne les mentions « très bien » seuls les internes de l'Oise en ont obtenu mais dans une proportion moindre que celle des demi-pensionnaires.

	taux d'admis				% mentions très bien			
	Aisne	Oise	Somme	Académie	Aisne	Oise	Somme	Académie
externes	92,9%	90,4%	95,8%	93,0%	3,6%	1,9%	2,1%	2,3%
DP	92,2%	93,0%	90,3%	92,0%	2,8%	4,4%	0,6%	2,8%
internes	90,5%	94,7%	96,0%	94,0%	0,0%	2,6%	0,0%	1,2%

● la série STG :

Dans l'Aisne et l'Oise, le taux d'admis des internes est significativement supérieur à celui des externes et des demi-pensionnaires ; la Somme enregistre une situation exactement inverse, ce qui « plombe » la moyenne académique : 17,6 points d'écart entre les internes et les demi-pensionnaires notamment. Seuls 13 candidats sur 2029 ont obtenu la mention « très bien ». Il est donc préférable d'examiner ceux ayant une mention « bien ». Dans l'Aisne, un seul interne l'a obtenue et aucun dans l'Oise et dans la Somme.

	taux d'admis				% de mentions bien			
	Aisne	Oise	Somme	Académie	Aisne	Oise	Somme	Académie
externes	75,8%	73,9%	75,6%	75,0%	8,4%	3,5%	5,2%	5,3%
DP	79,9%	82,5%	79,1%	81,2%	3,6%	5,7%	6,2%	5,2%
internes	84,2%	90,5%	61,5%	74,8%	2,6%	0,0%	0,0%	0,9%

● la série ST2S :

Si, globalement, le taux de réussite des internes est le plus élevé, c'est essentiellement dû à leurs performances dans le département de la Somme. Dans l'Aisne les admis internes sont supérieurs de 2,7 points aux externes et de 10,1 points aux demi-pensionnaires. En revanche, le département de l'Oise se caractérise par un taux d'admis chez les internes très nettement inférieur à celui des externes et des demi-pensionnaires (respectivement -14,5 points et -17,7 points). La mention « très bien » n'est décrochée que par 3 candidats sur 1058 ; on ne regardera donc que les chiffres pour la mention « bien », même si leur significativité est restreinte dans la mesure où elle ne concerne que 56 candidats. Seuls un interne dans l'Aisne et un dans la Somme l'ont obtenue, aucun dans l'Oise.

	taux d'admis				% mentions bien			
	Aisne	Oise	Somme	Académie	Aisne	Oise	Somme	Académie
externes	87,0%	81,2%	77,2%	82,0%	9,3%	4,7%	5,1%	6,7%
DP	79,6%	84,4%	75,5%	80,5%	5,1%	4,3%	4,9%	4,7%
internes	89,7%	66,7%	84,4%	84,3%	3,4%	0,0%	2,2%	2,4%

● séries professionnelles

Dans les séries professionnelles, le taux de réussite des internes est supérieur à celui des externes et des demi-pensionnaires. Si ce constat vaut pour les trois départements, le différentiel est cependant plus important dans l'Oise. Globalement, il y a peu de mentions « très bien » : 47 candidats sur 4617 (soit environ 1%). L'examen des mentions « bien », obtenues par 286 candidats, offre davantage d'intérêt. Au niveau académique, les internes sont proportionnellement moins nombreux à l'avoir mais la situation par département est contrastée. Dans l'Aisne, demi-pensionnaires et internes ont des taux voisins, sensiblement inférieurs à celui des externes. Dans l'Oise, au contraire, les internes ont un taux supérieur alors que dans la Somme ils ne sont que 2,5% à la décrocher, score nettement inférieur à celui des demi-pensionnaires (5,9%) et surtout des externes (7,5%).

	taux d'admis				% mentions bien			
	Aisne	Oise	Somme	Académie	Aisne	Oise	Somme	Académie
externes	70,7%	73,2%	71,6%	71,9%	7,1%	6,8%	7,5%	7,2%
DP	73,1%	76,1%	69,8%	73,4%	4,7%	6,8%	5,9%	5,9%
internes	78,0%	85,7%	77,6%	80,5%	4,9%	7,4%	2,5%	5,1%

● les formations du secteur de la production :

Le taux d'admis des internes est beaucoup plus élevé que celui des externes et des demi-pensionnaires, particulièrement dans l'Oise et dans la Somme. Les écarts sont moindres dans le département de l'Aisne. Peu d'internes obtiennent une mention « bien » ou « très bien », respectivement 9 et 3 sur 263 candidats internes. Il est intéressant d'examiner le pourcentage de refusés, pratiquement moitié moindre que celui des externes et des demi-pensionnaires au niveau académique. Le détail par département montre que ce n'est pas le cas dans l'Aisne tandis que l'Oise se caractérise par des écarts importants (10,3 points entre les internes et les externes).

	taux d'admis				% refusés			
	Aisne	Oise	Somme	Académie	Aisne	Oise	Somme	Académie
externes	71,3%	61,6%	57,4%	63,5%	7,5%	12,4%	11,7%	10,5%
DP	68,5%	72,2%	62,4%	68,2%	11,3%	6,7%	14,6%	10,4%
internes	75,8%	88,4%	75,4%	80,2%	9,1%	2,1%	5,8%	5,7%

● **les formations du secteur des services :**

Dans les trois départements, le taux d'admis des internes est plus élevé que celui des externes et demi-pensionnaires mais dans une mesure bien moindre que pour les formations du secteur de la production. Seuls 2 internes obtiennent une mention « très bien » tandis que 20 sur 310, soit 6,5%, décrochent une mention « bien ». A l'inverse du secteur de la production, c'est chez les internes que l'on enregistre le pourcentage de refusés le plus élevé. Ce score est dû uniquement au département de l'Aisne puisque dans l'Oise c'est chez les internes que le pourcentage de refusés est le plus faible et dans la Somme il est inférieur à celui des demi-pensionnaires.

	taux d'admis				% refusés			
	Aisne	Oise	Somme	Académie	Aisne	Oise	Somme	Académie
externes	70,3%	79,7%	78,4%	76,4%	4,3%	6,3%	4,1%	4,9%
DP	77,3%	79,5%	77,0%	78,2%	5,7%	4,9%	9,2%	6,3%
internes	79,8%	83,0%	79,3%	80,6%	8,9%	4,3%	7,6%	7,1%

