



MINISTÈRE DE
L'ÉDUCATION NATIONALE

MINISTÈRE DE
L'ENSEIGNEMENT SUPÉRIEUR
ET DE LA RECHERCHE

Rectorat

Division
Evaluation
Prospective et
Pilotage



NOTE D'INFORMATION

N° 13/08 de septembre 2013

Les personnels du secteur public de l'Education nationale au 31 janvier 2013

P
E
R
S
O
N
N
E
L
S

31 133 personnes (y compris les assistants d'éducation) sont rémunérées, en janvier 2013, par les ministères de l'Education nationale et de l'Enseignement supérieur et de la recherche (sauf personnel de la recherche) dans l'académie d'Amiens au titre du secteur public, soit 63 de moins que l'année précédente (-0,2%).

Cette légère baisse n'affecte pas toutes les catégories de personnels :

- *-0,9% pour les enseignants du 1^{er} degré (-99 personnes),*
- *-1,7% pour les enseignants du 2nd degré (-214 personnes),*
- *+0,1% pour les enseignants du supérieur (+1 personne),*
- *+3,5% pour les personnels non enseignants (+249 personnes), augmentation essentiellement due à la hausse du nombre d'assistants d'éducation.*

Les personnels du secteur public de l'Education nationale de l'académie d'Amiens représentent 3% des effectifs nationaux.

Source :

Les données utilisées dans cette note sont issues des Tableaux Statistiques n°7168 (public) et n°7169 (privé sous contrat) réalisés à partir :

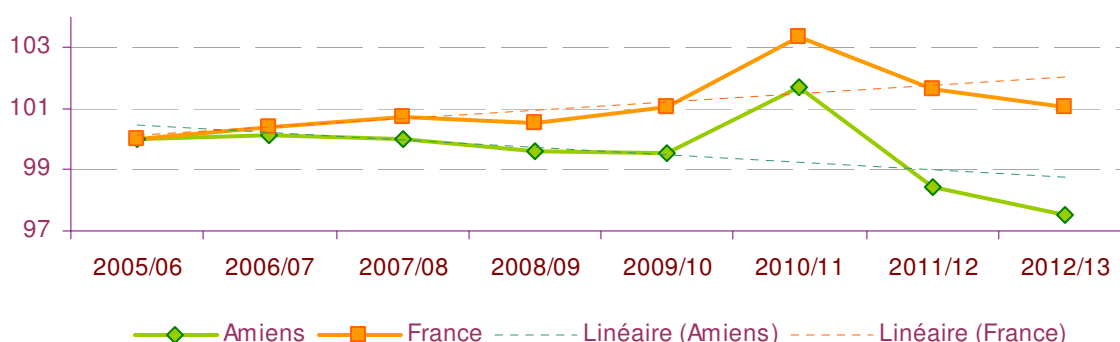
- *de l'exploitation statistique d'une extraction de l'entrepôt de données « POLCA » Pilotage Opérationnel de la LOLF en administration Centrale et en Académie et alimenté par différentes sources dont les bulletins de salaire. Les effectifs sont recensés au 31 janvier 2013.*
- *de l'annuaire POPEE-BIB pour les personnels des bibliothèques (février 2013) ;*
- *des annuaires AGORA et POPEE-ITRF pour les personnels administratifs, techniques, sociaux et de santé et les personnels ingénieurs et techniciens de recherche et de formation, exerçant dans les établissements autonomes de l'enseignement supérieur ;*
- *de l'annuaire EPP pour les données relatives aux assistants d'éducation et aux assistants pédagogiques (février 2013).*
- *Du fichier de gestion des enseignants du supérieur, pour les enseignants exerçant dans les établissements autonomes.*

□ Baisse du nombre des enseignants du 1^{er} degré plus sensible au niveau académique qu'au niveau national

Tout comme au niveau national, le nombre d'enseignants du 1^{er} degré public diminue (-0,9%) dans l'académie d'Amiens mais de façon un peu plus marquée (France : -0,6%). La baisse est effective dans les 3 départements de l'académie, plus forte dans le département de la Somme (-1,7%) que dans les deux autres départements (-0,6%).

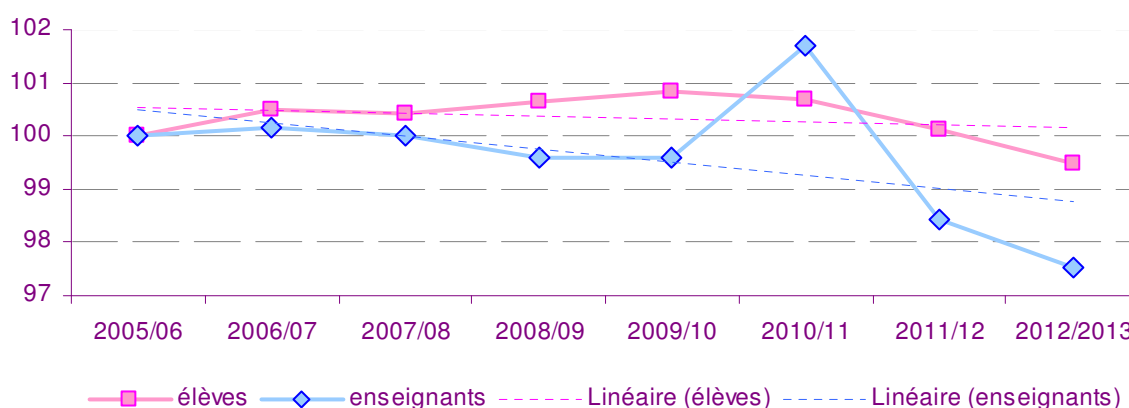
L'évolution tendancielle académique sur les 7 dernières années affiche une baisse alors qu'au niveau national la tendance est plutôt à la hausse (*Graphique : 1*)

Graphique : 1 Evolution du nombre d'enseignants du 1^{er} degré public de 2005/06 et 2012/13
Comparaison Amiens/France
(Base 100 en 2005/06)



La confrontation des évolutions tendancielles du nombre des personnels et des élèves sur la période 2005-2006 - 2012-2013 révèle deux évolutions très légèrement divergentes avec une courbe « élèves » en très légère baisse et une courbe « enseignants » en baisse plus marquée (*Graphique : 2*).

Graphique : 2 Evolution du nombre d'élèves et d'enseignants dans le 1^{er} degré public de 2005/06 à 2012/13 dans l'académie d'Amiens (base 100 en 2005/06)



Malgré l'augmentation de l'âge moyen des **10 373 enseignants du 1^{er} degré** (40,4 ans en 2013 contre 39,9 ans en 2012) ceux-ci restent plus jeunes qu'en moyenne nationale (41,2 ans).

Le taux de féminisation académique est toujours plus élevé qu'au niveau national (+1,2 point), du fait d'un taux particulièrement élevé dans l'Oise (85,2%).

Bien qu'en hausse (+0,2 point par rapport à l'année précédente), le taux de temps partiel est toujours en deçà du taux national (Amiens : 9,5% ; France : 12,3%).

Les enseignants du 1^{er} degré de l'académie d'Amiens représentent 3,2% des effectifs nationaux.

Les enseignants dans le 1^{er} degré public en janvier 2013

	Effectifs	Age moyen	< 30 ans	≥ 50 ans	% femmes	% temps partiel
Aisne	2 919	40.7	13.0	21.6	81.0	8.0
Oise	4 637	40.1	14.7	19.8	85.2	9.3
Somme	2 817	40.6	10.4	20.4	81.8	11.3
Académie	10 373	40.4	13.1	20.5	83.1	9.5
France	323 449	41.2	11.1	23.2	81.9	12.3

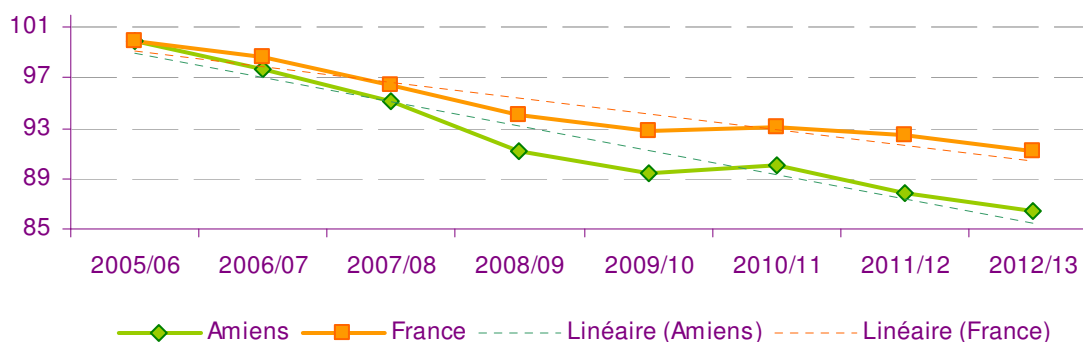
Privé sous contrat :

Les écoles privées sous contrat de l'académie d'Amiens emploient, en janvier 2013, 897 personnes qui sont en moyenne plus âgées (42.2 ans) et plus fréquemment des femmes (94,9%) que leurs homologues de l'enseignement public. Ces personnels recourent assez souvent au temps partiel (17,7%).

□ Poursuite de la baisse pour les enseignants du second degré

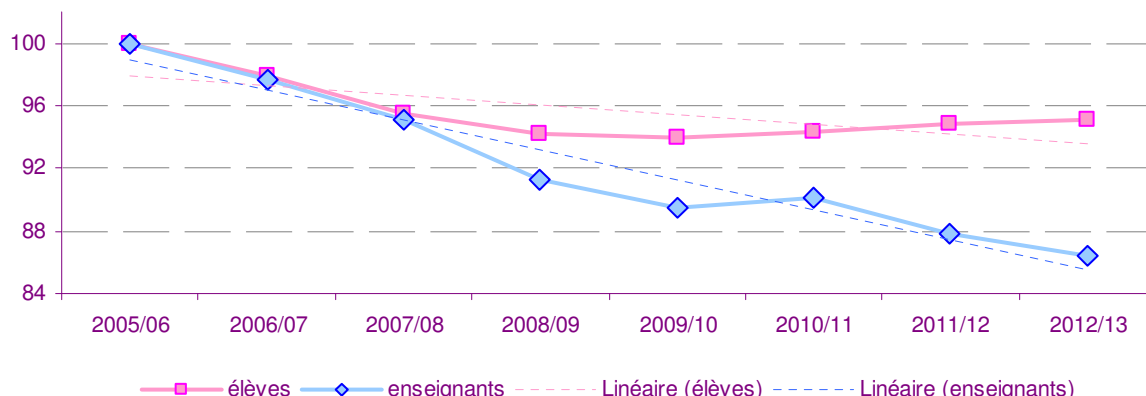
La diminution des effectifs d'enseignants amorcée depuis plusieurs années se poursuit en 2012-2013, après une année de légère hausse (2011). Par rapport à l'année précédente, les effectifs académiques diminuent de 1,7% (-214 personnes). Cette évolution s'observe également au niveau national mais de façon un peu moins marquée avec -1,4% (*Graphique : 3*). Les 3 départements de l'académie sont concernés par la baisse de leurs effectifs mais dans des proportions différentes : -1,9% dans l'Aisne, -1,4% dans l'Oise et -2% dans la Somme.

Graphique : 3 Evolution du nombre d'enseignants du 2nd degré public de 2005/06 à 2012/13
Comparaison Amiens/France
(Base 100 en 2005/06)



Malgré une légère reprise des effectifs élèves depuis 2010-2011, la tendance d'évolution sur les 7 dernières années est à la baisse, mais de façon moins accentuée que la diminution du nombre des enseignants (*Graphique : 4*).

Graphique : 4 Evolution du nombre d'élèves et d'enseignants du 2nd degré public de 2004/05 à 2012/13 dans l'académie d'Amiens (base 100 en 2005/06)



Les **12 282 enseignants du 2nd degré** de l'académie sont plus jeunes (41.6 ans) qu'en moyenne nationale (43.3 ans), mais sont moins fréquemment des femmes (56,9%) qu'au niveau national (58%). C'est la catégorie de personnel qui a le moins souvent recours au temps partiel (7,8%, contre 10,9% pour l'ensemble de la France). Ils représentent 3,2% des effectifs nationaux.

Les enseignants dans le 2nd degré public en janvier 2013

	Effectifs	Age moyen	< 30 ans	≥ 50 ans	% femmes	% temps partiel
Aisne	3 631	41.7	12.7	24.8	55.4	7.9
Oise	5 148	40.6	15.9	22.5	58.2	7.9
Somme	3 503	42.8	9.5	28.5	56.7	7.4
Académie	12 282	41.6	13.2	24.9	56.9	7.8
France	381 902	43.3	8.6	29.5	58.0	10.9

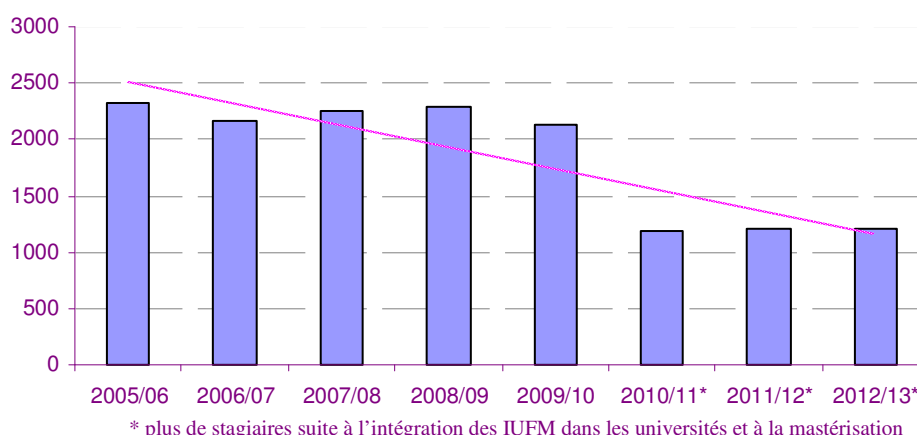
Privé sous contrat :

Les établissements privés sous contrat de l'académie d'Amiens emploient, en janvier 2013, 2 185 personnes qui sont en moyenne plus âgées (44.3 ans) et plus fréquemment des femmes (68.4%) que leurs homologues de l'enseignement public. Ces personnels recourent assez souvent au temps partiel (17,7%).

Stabilité des effectifs d'enseignants dans le supérieur

Dans l'enseignement supérieur, **1 201 enseignants** sont recensés en janvier 2013, soit 0,1% de plus que l'année précédente (+1 personne). C'est la seule catégorie de personnels dont les effectifs restent stables après la forte baisse observée en 2010-2011 du fait de l'intégration des IUFM aux universités et de la mastérisation et donc de la disparition des stagiaires qui étaient jusqu'alors comptabilisés (*Graphique : 5*).

Graphique : 5 Evolution du nombre d'enseignants dans l'enseignement supérieur de 2005/06 à 2012/13 dans l'académie d'Amiens



Par rapport aux enseignants des 1^{er} et 2nd degrés, ceux de l'enseignement supérieur sont plus âgés (47.3 ans, aussi bien au niveau académique qu'au niveau national) et comptent moins de femmes (taux de féminisation de 35,4%) même si leur part tend à progresser (+0,4 point par rapport à l'année précédente).

Ils représentent 1,7% des effectifs nationaux.

Les enseignants dans le supérieur en janvier 2013

	Effectifs	Age moyen	< 30 ans	≥ 50 ans	% femmes	% temps partiel
Aisne						
Oise	185	46.5	1.1	34.1	27.0	
Somme	1 016	47.5	1.2	40.6	36.9	
Académie	1 201	47.3	1.2	39.6	35.4	
France	70 074	47.3	1.4	39.9	37.3	1.6

Augmentation des effectifs des personnels non enseignants

Les personnels non enseignants de l'Éducation nationale recouvrent des fonctions très différentes et ont été répartis en 4 groupes :

- les personnels Administratifs, Techniques, Sociaux et de Santé (ATSS), soit 31,7% de l'ensemble des personnels non enseignants ;
- les personnels de Direction, d'Éducation, d'Inspection et d'Orientation (DEIO), soit 57,2% ;
- les personnels Ingénieurs, Techniques, de Recherche et de Formation (ITRF), soit 10,1% ;
- les personnels des bibliothèques, soit 1%.

Remarque : jusqu'en 2010-2011, les assistants d'éducation étaient comptabilisés à part et n'étaient donc pas recensés avec tous les autres personnels non enseignants (ATSS, DEIO, ITRF et bibliothèques). Depuis 2011-2012, ils figurent parmi les personnels d'éducation de la rubrique « DEIO », ce qui a, entre autre, pour conséquence une diminution sensible de l'âge moyen de ces personnels et une augmentation importante de la part des non titulaires.

L'âge moyen des personnels non enseignants, qui est de 39.5 ans, revêt des réalités différentes en fonction des catégories de personnels. En fait, il est supérieur à 45 ans pour les ATSS titulaires, les DEIO titulaires, les ITRF et les personnels des bibliothèques et ce sont les ATSS non titulaires avec 42.5 ans et surtout les DEIO non titulaires (essentiellement des assistants d'éducation) avec 29.9 ans qui font baisser la moyenne.

Il en va de même pour le taux de féminisation dont la moyenne est de 71,9%, allant de 52,9% pour les ITRF à 87,5% pour les ATSS (et même 95,4% dans la filière santé/social).

Répartition des personnels non enseignants par fonction en janvier 2013

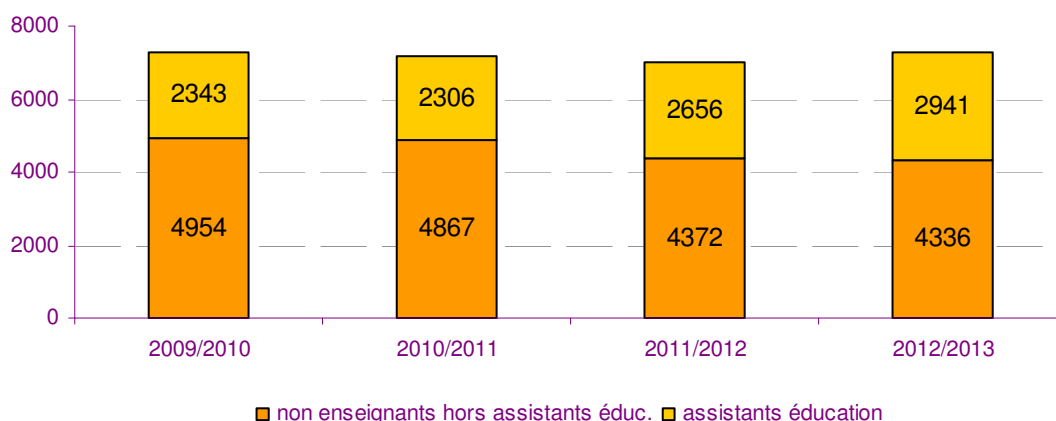
	Effectifs	Age moyen	<30 ans	≥50 ans	% femmes	% temps partiel
ATSS	2 307	46.4	4.9	41.2	87.5	17.6
dont : <i>filière administrative</i>	1 662	47.1	3.7	44.3	86.2	15.2
<i>filière technique</i>	15	48.2	0.0	46.7	40.0	0.0
<i>filière santé/social</i>	392	45.8	3.3	35.7	95.4	27.3
<i>non titulaires</i>	238	42.5	16.4	28.6	87.0	20.2
DIEO	4 159	34.5	46.0	13.8	66.5	38.8
dont : <i>titulaires</i>	1 131	46.9	3.1	40.5	57.5	3.8
<i>non titulaires</i>	3 028	29.9	62.0	3.9	69.9	51.9
ITRF	736	45.8	3.9	38.7	52.9	9.2
BIBLIOTHEQUES	75	45.2	6.7	34.7	72.0	5.3
ENSEMBLE DU PERSONNEL	7 277	39.5	28.3	25.3	71.9	28.8

7 277 personnels non enseignants sont employés dans l'académie d'Amiens en janvier 2013, soit 3,5% de plus (+249 personnes) que l'année précédente, cette hausse étant due à l'augmentation du nombre des assistants d'éducation dont la part dans le total non enseignants passe de 37,8% à 40,4% (*Graphique : 6*).

Ils représentent 2,9% des effectifs nationaux.

Graphique : 6

Evolution du nombre de personnels non enseignants dans l'académie d'Amiens de 2009/10 à 2012/13



Globalement, ces personnels non enseignants sont plus nombreux dans la Somme (38,7%) que dans l'Oise (35,3%) et l'Aisne (26%).

Ils sont plus jeunes dans l'Aisne (38.1 ans) que dans l'Oise (39.3 ans) et la Somme (40.7 ans).

Le taux de féminisation académique de 71,9% est supérieur de 1,9 point au taux national, avec cependant des différences d'un département à l'autre : plus élevé dans l'Aisne et l'Oise (respectivement 73,4% et 73,5%) que dans la Somme (69,4%).

Les personnels non enseignants en janvier 2013

	Effectifs	Age moyen	< 30 ans	≥ 50 ans	% femmes	% temps partiel
Aisne	1 889	38.1	32.8	22.0	73.4	31.3
Oise	2 572	39.3	28.2	24.2	73.5	27.0
Somme	2 816	40.7	25.4	28.4	69.4	28.7
Académie	7 277	39.5	28.3	25.3	71.9	28.8
France	254 362	41.2	22.6	29.2	70.0	30.5