

Second groupe du baccalauréat 2018 : résultats pour l'académie d'Amiens

Vendredi 13 juillet 2018

Dans l'académie d'Amiens, **18 400 candidats ont obtenu le diplôme du baccalauréat à la session 2018**. A l'issue du 2nd groupe, 2123 candidats supplémentaires ont obtenu leur baccalauréat, toutes filières confondues.

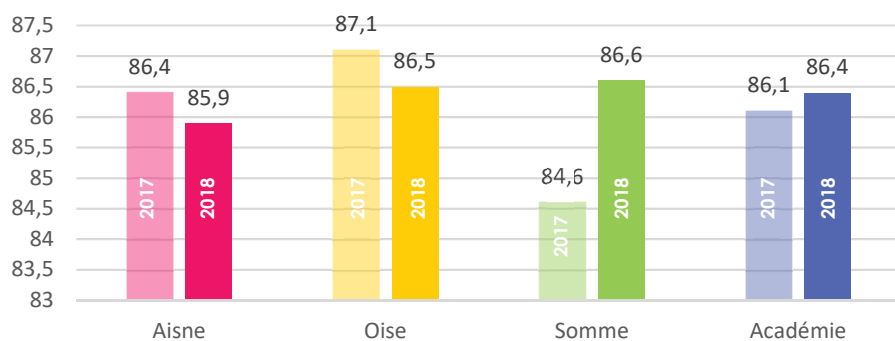
En annexe : communiqué du ministère (données nationales) + note explicative.

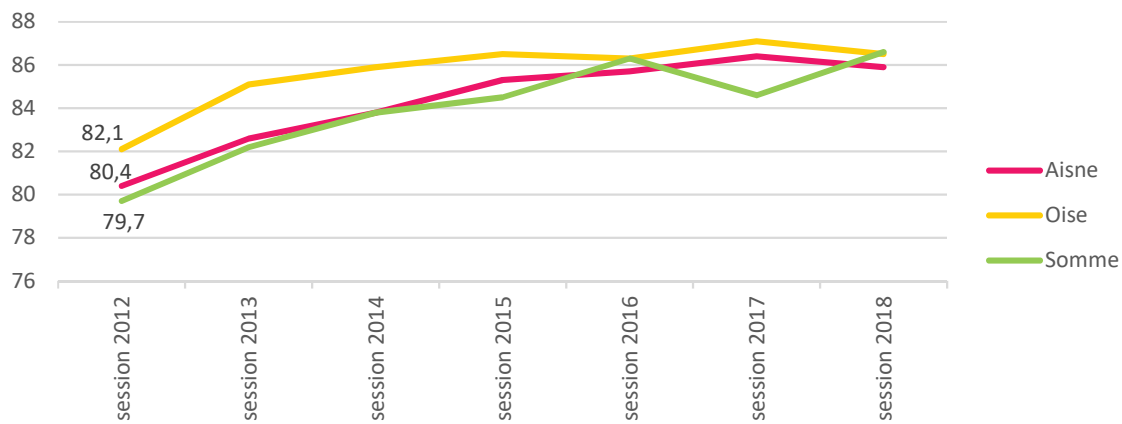
TOUTES FILIERES - Taux de réussite global

Le taux de réussite académique aux différents baccalauréats 2018 est de 86.4 %. Ce taux connaît une légère augmentation par rapport à la session 2017 (86.1 %, soit + 0.3 points).

Taux de réussite au second groupe toutes filières confondues par départements + évolution 2018-2017

Une hausse est observée pour le département de la Somme (+ 2 points), tandis que les départements de l'Aisne et l'Oise diminuent sensiblement et respectivement de - 0.5 point et - 0.6 point.





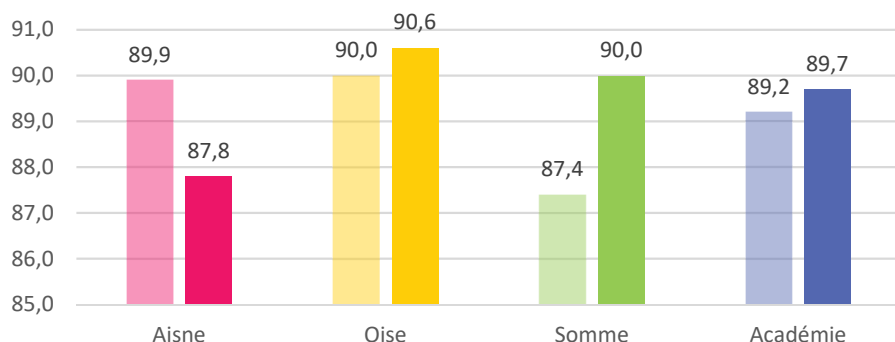
BAC GENERAL – taux de réussite par série et par département

10481 candidats se sont présentés au bac général dans l'académie d'Amiens. Le **taux de réussite à l'ensemble des séries augmente légèrement** de 0.5 points par rapport à celui de 2017 (89.7 % vs 89.2 %).

SERIES	TAUX DE REUSSITE ACADEMIE	EVOLUTION 2017-2018 (en point)
LITTERAIRE - L	91.5 %	+ 1.8
ECONOMIQUE ET SOCIAL - ES	89.6 %	+ 2.6
SCIENTIFIQUE – S	89.3 %	-1.1
TOTAL	89.7 %	+ 0.5

Taux de réussite au second groupe du bac général par départements + évolution 2018-2017

- Le **département de l'Oise** obtient les meilleurs résultats avec 90.6 % d'admis et augmente de 0.6 point par rapport à 2017.
- Il est suivi par le **département de la Somme**, qui affiche un taux de réussite de 90.0 %, soit + 2.6 points par rapport à 2017.
- Le **département de l'Aisne** obtient un taux de réussite de 87.8 %, en retrait de – 2.1 points.



BAC TECHNOLOGIQUE – taux de réussite par série et par département

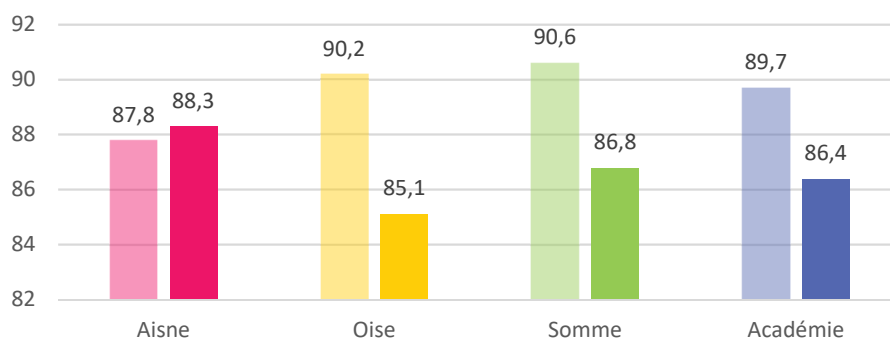
4562 candidats se sont présentés au baccalauréat technologique pour un **taux de réussite de 86.4 %**. Ce taux accuse une **forte diminution par rapport à celui de 2017** (- 3.3 points).

SERIES	CANDIDATS PRESENTES	TAUX DE REUSSITE ACADEMIE	EVOLUTION 2017-2018 (en point)
HOTELLERIE ET RESTAURATION – STHR	41	95.1 %	+ 6.2
INDUSTRIE DEVELOPPEMENT DURABLE – STI2D	1013	90.4 %	- 1.5
SANTE SOCIAL – ST2S	967	89.6 %	- 1.2
DESIGN ARTS APPLIQUES – STD2A	96	97.9 %	+2.9
MANAGEMENT ET GESTION – STMG	2165	82.8 %	- 5.0
LABORATOIRES – STL	280	83.9 %	- 6.6
TOTAL	4562	86.4 %	- 3.3

Taux de réussite au second groupe du bac technologique par départements + évolution 2018-2017

Si le **bac technologique accuse une forte baisse au niveau académique**, celle-ci n'est pas uniforme au sein des 3 départements :

- Le **département de l'Aisne est le seul à noter une légère hausse** de son taux de réussite (+ 0.5 point).
- **L'Oise et la Somme connaissent quant à eux des baisses relativement importantes** : respectivement - 5.1 points et - 3.8 points.



BAC PROFESSIONNEL – taux de réussite par série et par département

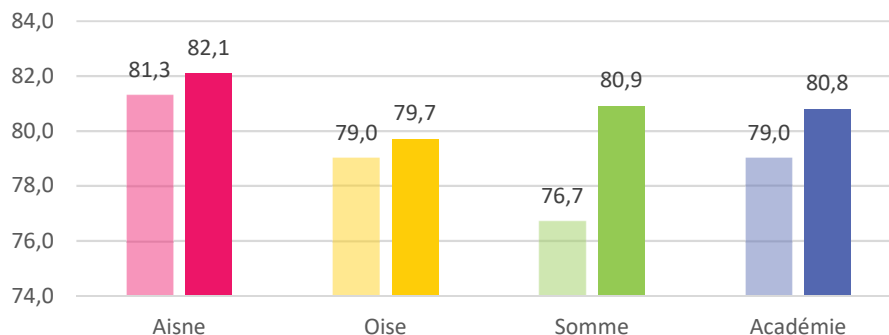
6250 candidats se sont présentés au baccalauréat professionnel. Avec un **taux de réussite académique de 80.8 %**, la session 2018 connaît **une forte augmentation de +1.8 point** par rapport à 2017.

Le taux de réussite est plus élevé dans le secteur des services (81.4 %) que dans celui de la production (80.4 %).

Taux de réussite au second groupe du bac professionnel par départements + évolution 2018-2017

Les 3 départements connaissent une augmentation de leurs taux de réussite.

- Le **département de la Somme** enregistre la plus forte hausse avec + 4.2 points (de 76.7 % en 2017 à 80.9 % en 2018).
- Le **département de l'Aisne** passe de 81.3 % à 82.1 % (+ 0.8 point).
- Le **département de l'Oise** passe de 79.0 % à 79.7 % (+ 0.7 point).



LES MENTIONS

Les taux de mention restent inchangés par rapport au précédent communiqué de presse, soit :

- 65.1 % en bac général,
- 56.1 % en bac professionnel,
- 51.0 % en bac technologique.

