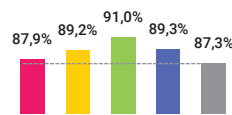


## Examens

### Taux de réussite aux différents examens

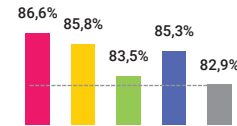
#### Diplôme national du brevet (DNB)

21 450 candidats



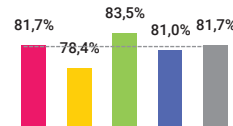
#### Certificat d'aptitude professionnelle (CAP)

5 310 candidats



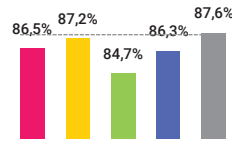
#### Brevet d'études professionnelles

4 186 candidats



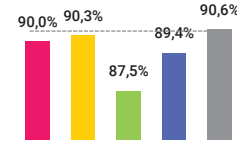
#### Ensemble des baccalauréats

17 894 candidats



#### Bac général

8 963 candidats

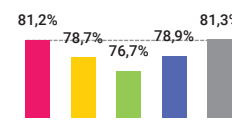


#### Légende



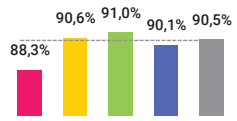
#### Bac professionnel

5 079 candidats



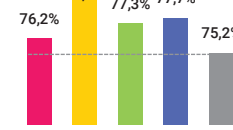
#### Bac technologique

3 852 candidats



#### Brevet de technicien supérieur (BTS)

3 134 candidats



### Taux d'accès et taux de poursuite d'études

	Académie	France
Taux d'accès au brevet (DNB) en 2017	82,8 %	86,2 %
Taux d'accès à un baccalauréat général ou technologique pour un élève de 2 <sup>nd</sup> e GT en 2016	87,5 %	91,3 %
Taux d'accès à un baccalauréat professionnel pour un élève de 2 <sup>nd</sup> e pro (voie scolaire) en 2016	62,6 %	68,3 %
Taux de poursuite d'études vers l'enseignement supérieur en 2016	76 %	78,8 %

### Orientation après la troisième

(2017)

	Académie	France
Seconde générale et technologique	64,3 %	66,3 %
Seconde professionnelle (1 <sup>ère</sup> année de Bac pro. en 3 ans)	21,9 %	19,1 %
1 <sup>ère</sup> année de CAP en 2 ans	4,5 %	3,5 %
Redoublement	0,9 %	2,1 %
Apprentissage, agriculture, autres	8,4 %	9,0 %

## Ressources humaines

### 34 073 personnels (hors supérieur)

Bilan social au 30 novembre 2017

	Aisne		Oise		Somme		Académie	
	Public	Privé	Public	Privé	Public	Privé	Public	Privé
<b>1<sup>er</sup> degré</b> 12 427 personnels								
Enseignants et remplaçants	2 912	255	4 645	282	2 771	432	10 328	969
AED <sup>(1)</sup> / AESH <sup>(2)</sup>	233	0	210	0	217	0	660	0
Autres	145	4	205	0	114	2	464	6
<b>2<sup>nd</sup> degré</b> 18 085 personnels								
Enseignants et remplaçants	3 623	561	5 244	767	3 516	920	12 383	2 248
Chefs de travaux (DDFPT)	32	2	36	1	27	4	95	7
AED <sup>(1)</sup> / AESH <sup>(2)</sup>	842	0	1 115	0	802	0	2 759	0
Psychologues de l'Educ. Nat.	86	0	128	0	86	0	300	0
Autres	70	0	65	0	159	0	293	0
<b>Direction, inspection, éducation, orientation</b> 1 012 personnels								
Direction	154		191		138		483	
Inspection	15		21		66		102	
Education	122		181		122		425	
Autres	0		0		2		2	
<b>Administratifs, techniques, santé et de service (ATSS)</b> 2 549 personnels								
Apprentis (classiques ou prof.)	3		9		34		46	
Administratifs	429		545		777		1 751	
Médico-sociaux	132		186		132		450	
Techniques	60		90		152		302	

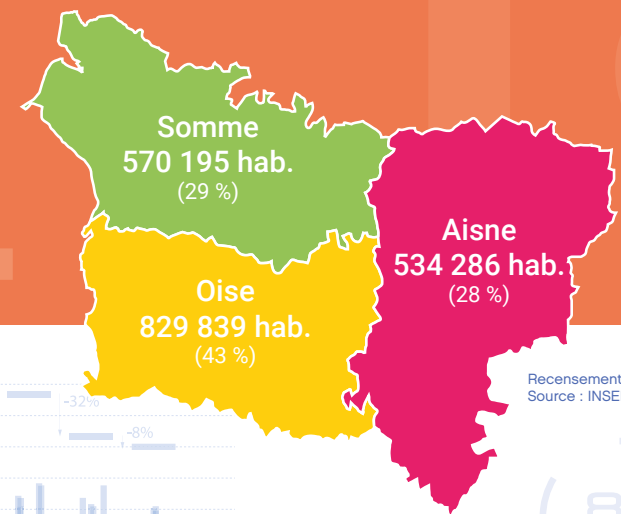
<sup>(1)</sup> AED : Assistant d'éducation  
<sup>(2)</sup> AESH : Accompagnement des élèves en situation de handicap

### Budgets

<b>Enseignement scolaire</b>	<b>2 000 839 506 €</b>
Second degré	984 845 527 €
Premier degré	679 780 269 €
Enseignement privé, tous niveaux	153 422 121 €
Vie de l'élève	139 122 333 €
Soutien de la politique de l'Education nationale	43 669 256 €
<i>Exécuté en 2017</i>	
<b>Enseignement supérieur</b>	<b>299 124 416 €</b>
Masse salariale	207 485 423 €
Fonctionnement	61 375 294 €
Investissement	30 263 699 €

## L'ACADÉMIE D'AMIENS EN CHIFFRES

2017-2018



Recensement de la population 2015  
Source : INSEE, 1<sup>er</sup> janvier 2018



49 770 étudiants  
12 600 apprentis  
34 000 personnels (hors enseignement supérieur), dont près de 26 000 enseignants

1 964 écoles (1<sup>er</sup> degré)  
345 collèges et lycées (2<sup>nd</sup> degré)  
2 universités  
4 écoles d'ingénieurs  
2 écoles de commerce  
1 école supérieure d'arts  
18 écoles paramédicales

POUR L'ÉCOLE DE LA CONFIANCE

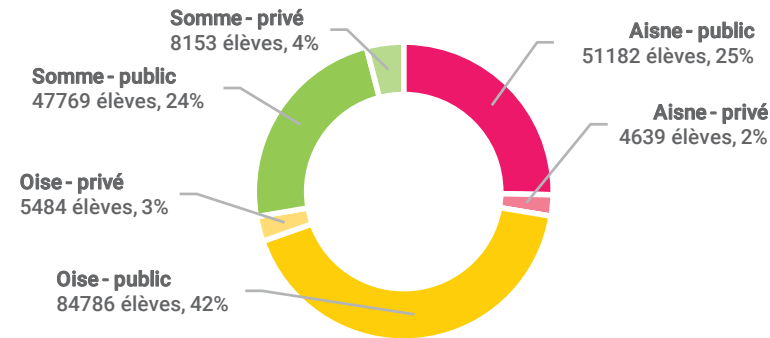
Rectorat de l'académie d'Amiens : Division de l'évaluation de la prospective et du pilotage  
Mise en page : Direction de la communication

# 1<sup>er</sup> degré

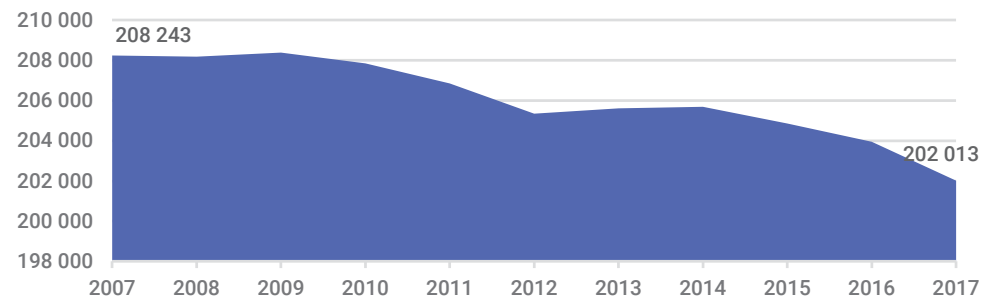
(rentrée 2017)

## 202 013 élèves

	Public	Privé SC <sup>(1)</sup>	Total	% du privé
Pré-élémentaire	68 956	6 057	75 013	8 %
Élémentaire	112 719	12 146	124 865	10 %
ASH <sup>(2)</sup>	2 062	73	2 135	3 %
<b>TOTAL</b>	<b>183 737</b>	<b>18 276</b>	<b>202 013</b>	<b>9 %</b>

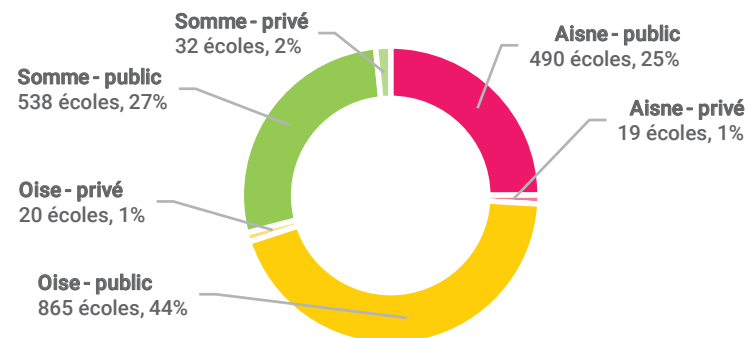


### La baisse des effectifs se poursuit



## 1 964 écoles

Public	Privé SC <sup>(1)</sup>	Total
1 893 (96,4 %)	71 (3,6 %)	1 964



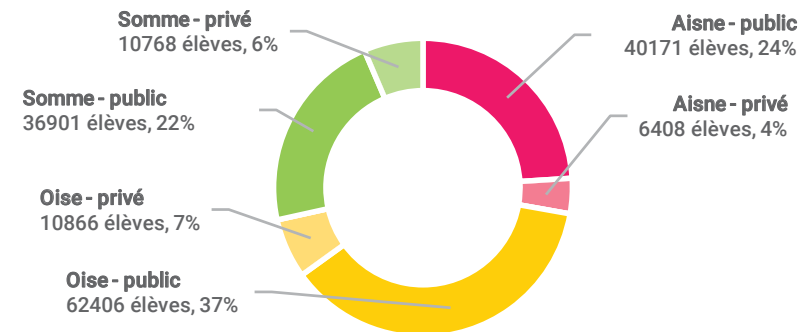
<sup>(1)</sup> Privé SC : privé sous contrat.  
<sup>(2)</sup> ASH : Adaptation scolaire et scolarisation des enfants handicapés.  
 Champ : public et privé sous contrat.

# 2<sup>nd</sup> degré

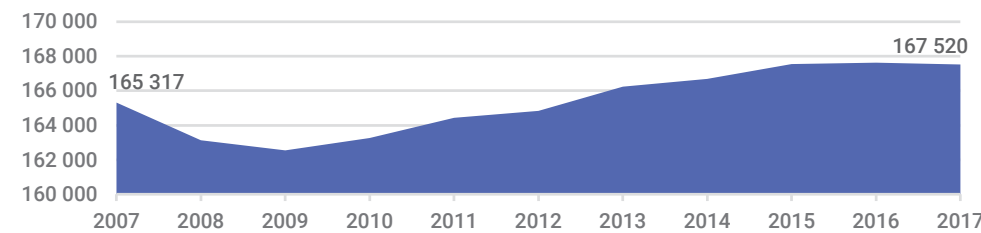
(rentrée 2017)

## 167 520 élèves

	Public	Privé SC <sup>(1)</sup>	Total	% du privé
1 <sup>er</sup> cycle	78 706	16 682	95 388	17 %
Collèges SEGPA <sup>(2)</sup>	3 043	44	3 087	1 %
2 <sup>nd</sup> cycle GT <sup>(3)</sup>	37 084	8 380	45 464	18 %
Lycées (hors post bac)				
2 <sup>nd</sup> cycle pro	20 437	2 936	23 373	13 %
LP <sup>(4)</sup> et SEP <sup>(5)</sup>	208	208	208	0 %
EREA <sup>(6)</sup>				
<b>TOTAL</b>	<b>139 478</b>	<b>28 042</b>	<b>167 520</b>	<b>17 %</b>

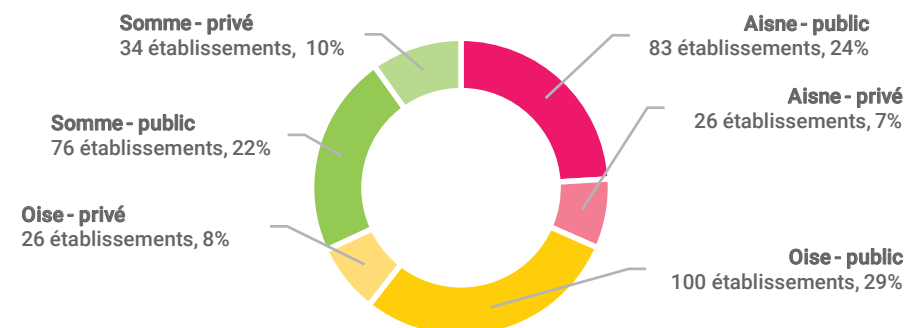


### En 8 ans : 5 000 élèves supplémentaires



## 345 établissements

	Public	Privé SC <sup>(1)</sup>	Total	% du privé
Collèges	173	43	216	19,9 %
Lycées GT <sup>(3)</sup>	38	18	56	32 %
Lycées Pro	46	25	71	35 %
EREA <sup>(6)</sup>	2	0	2	0 %
<b>TOTAL</b>	<b>259</b>	<b>86</b>	<b>345</b>	<b>24,9 %</b>



<sup>(1)</sup> Privé SC : privé sous contrat - <sup>(2)</sup> SEGPA : sections d'enseignement général et professionnel adapté - <sup>(3)</sup> Lycées GT : lycées généraux et technologiques - <sup>(4)</sup> LP : lycées professionnels - <sup>(5)</sup> SEP : sections d'enseignement professionnel - <sup>(6)</sup> EREA : établissements régionaux d'enseignement adapté

# Enseignement supérieur

## 49 770 étudiants

Université Picardie Jules Verne (UPJV)	59 %	29 411
Pôle Campus	<i>Histoire-géographie, langues, sciences humaines et sociales, philosophie, lettres</i>	5 998
Pôle Santé	<i>Médecine, pharmacie</i>	5 685
Institut Universitaire et Technologique (IUT)		4 171
Pôle Cathédrale	<i>Droit, économie et gestion</i>	3 792
Pôle Sciences		3 303
Ecoles supérieures du professorat et de l'éducation		2 040
Sport		1 930
Pôle Arts		1 107
Antenne universitaire de Beauvais		493
Service de Formation Continue Universitaire (SUFTLV)		342
Institut supérieur des sciences et techniques (INSSET)		335
Ecole doctorale sciences et santé		215

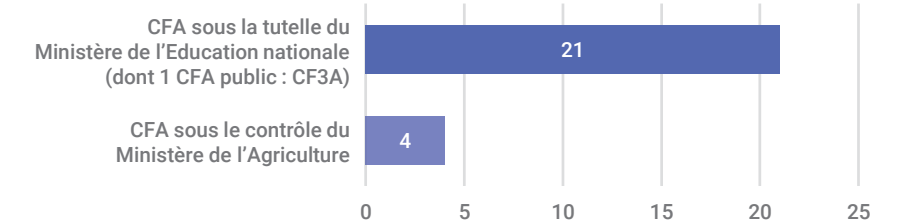
Source : UPJV inscriptions principales - Janvier 2018

Post-baccalauréat (en lycées)	15,5 %	7 662
Brevet de technicien supérieur (BTS) et formations assimilées		6 478
Classes préparatoires aux grandes écoles (CPGE)		1 184

Autres écoles et universités	25,5 %	12 697
Ecoles de formation aux professions sociales et de la santé (DRJSCS 2016)		4 636
Université technologique de Compiègne (UTC)		4 271
Ecoles d'ingénieurs		3 193
Ecoles supérieures (commerce, management...)		394
Ecole supérieure d'arts		203

### 12 611 apprentis répartis dans 25 CFA

Source : enquête HDF au 1<sup>er</sup> janvier 2018



Apprentis	
Niveau V	4 708
Niveau IV	2 662
Niveau III	2 328
Niveaux I et II	1 800
Dont CF3A	760
Pré-apprentis (DIMA)	353