



A l'occasion de l'UEFA EURO 2016 de football, le district Oise de Football (DOF), la Direction des Services Départementaux de l'Éducation Nationale de l'Oise (DSDEN60) et l'Union Sportive de l'Enseignement du Premier degré (USEP Oise) se sont rapprochés, pour favoriser au sein des écoles, le développement d'actions sportives, citoyennes et culturelles liées à cette compétition internationale de football.

Dans l'Oise, les festifoots recueillent chaque année une grande adhésion des écoles. L'an dernier, près de 4000 élèves, 191 classes, 78 écoles ont participé à une telle rencontre sportive partenariale.

Eu égard au contexte national, nous avons souhaité que ces rencontres puissent revêtir un caractère encore plus fédérateur. Le cadre proposé ci-après par la commission mixte football à l'école s'inscrit dans cette volonté.

Nous savons pouvoir compter sur l'implication de tous les acteurs de ces rencontres partenariales sportives.

A Beauvais, le 22 février 2016,

Pour l'Inspecteur d'académie-
DASEN, et par subdélégation,
l'Inspecteur de l'Education
Nationale adjoint

Patrick Fontaine

Le président du district Oise de
football

André Flamant

Le Président de l'Union sportive de
l'enseignement du premier degré Oise,

Éric Piens

En cette année de l'Euro 2016 et à l'aune des nouveaux programmes de l'école élémentaire, la commission mixte football à l'école vous propose de donner plus que jamais une dimension citoyenne aux festifoots qui auront lieu dans notre département.

Conformément au socle commun de connaissances, de compétences et de culture (BO n°17 du 23 avril 2015), être acteur d'un festifoot participe à la formation de la personne et du citoyen.

1 / Avant la rencontre

- Avoir réalisé un module d'apprentissage de football ;
- Constituer des équipes mixtes de 4 élèves, 2 remplaçants éventuels, au sein de la classe
- Pour mieux jouer ensemble, connaître les règles du jeu et d'organisation d'un festifoot.

Suggestions de la commission :

- Rechercher les marques de fairplay existant au sein de différents sports ;
- Connaître les différents pays participant à l'Euro 2016, savoir les situer ;
- Afin de le représenter lors du festifoot, choisir un pays qualifié à l'Euro 2016 dans la liste ci-dessous, et éventuellement engager un projet pluri-disciplinaire autour de ce pays ;
- Créer une mascotte ;
- Prévoir une tenue aux couleurs du pays, un maquillage, un slogan, des bannières...
- S'accorder entre enseignants sur les modalités de la rencontre.

Les 24 pays qualifiés pour l'Euro 2016



- | | | | |
|-------------------------|------------|-------------|-----------|
| - France (organisateur) | - Espagne | - Allemagne | - Hongrie |
| - Angleterre | - Suisse | - Pologne | - Irlande |
| - Islande | - Italie | - Russie | - Suède |
| - République Tchèque | - Belgique | - Slovaquie | - Ukraine |
| - Autriche | - Galles | - Croatie | |
| - Portugal | - Albanie | - Turquie | |
| - Irlande du Nord | - Roumanie | | |

2 / Le jour de la rencontre

- Réaliser un défilé d'ouverture du festifoot, se serrer la main après chaque match, clôturer le festifoot par une grande haie d'honneur ;



- Respecter les règles du jeu et d'organisation d'un festifoot (auto-arbitrage par exemple), avoir constamment une attitude de fairplay.

Suggestions de la commission :

- Avoir une tenue aux couleurs du pays, un maquillage, un slogan, des bannières...
- Présenter sa mascotte lors du défilé d'ouverture.

Annexe 1 : Fiche de vœux (pays)

Annexe 2 : Présentation générale d'un festifoot (cf. livret partenarial)

Annexe 3 : Fiche équipes

Annexe 4 : Bibliographie et sitographie



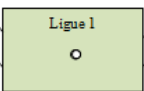
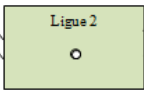


Annexe 1 : Fiche de vœux (pays)

FICHE D'INSCRIPTION A RETOURNER AVANT LE ? MARS 2016
AU CPC EPS

- Ecole de :
 - Nom de l'enseignant(e) :
 - Niveau de classe :
 - Effectif de la classe :
 - Tél. de l'école :
 - Email :
-
- Choix n° 1 pays :
.....
 - Choix n° 2 pays :
.....
 - Choix n° 3 pays :
.....








Annexe 2 : Présentation générale d'un festifoot (cf. livret partenarial)

Déroulement du jeu	Dessin	Matériel - Règles
<p><u>Festifoot / Montante descendante</u></p> <p>Faire un nombre pair d'équipe. Au minimum 6 équipes.</p> <p>Le nombre de joueurs par équipe peut varier de 3 à 4 selon le nombre d'élèves dans la classe. Par exemple dans une classe de 30 élèves on fait 10 équipes de 3.</p> <p>Les équipes sont mixtes.</p> <p>Mettre en place les terrains. 3 terrains pour 6 équipes, 4 pour 8...</p> <p>Dimension du terrain : 15 m sur 20 m. Largeur des buts : 2 mètres.</p> <p>Désigner les terrains par des divisions. Par exemple : Ligue 1 ; Ligue 2 ; National...</p> <p>L'objectif est de monter en ligue 1.</p> <p>Disposer les équipes sur les terrains.</p> <p>Temps de jeu par rotation : 6' à 8'</p> <p>À la fin de chaque rotation, l'équipe qui gagne monte de division. Par exemple : Je suis en national, je gagne, je monte en ligue 2. L'équipe qui perd descend.</p> <p>En cas de match nul : lors de la première rotation, les équipes sont départagées par des tirs au but. Le ballon est placé au milieu du terrain, l'élève doit tirer dans le but. Principe de la « mort subite », le premier qui rate descend. Pour les rotations suivantes, l'équipe en phase ascendante continue de monter, l'équipe en phase descendante continue de descendre.</p>	 <p>Ligue 1</p>  <p>Ligue 2</p>  <p>National</p>  <p>C.F.A.</p>	<p>Pour un terrain :</p> <ul style="list-style-type: none"> 4 costot-foot 1 ballon Chasubles rouges Chasubles jaunes <p>Règle du foot à effectif réduit :</p> <ul style="list-style-type: none"> - 3 ou 4 joueurs par équipe - Pas de gardien - Auto-arbitrage - Toutes les remises en jeu se font au pied même la touche - Zone de deux pas pour faciliter la touche - Interdiction de marquer directement d'une touche - Pas de hors-jeu - Le coup franc est direct

Annexe 3 : Fiche équipes

à retourner impérativement deux semaines avant la rencontre au CPC EPS
et à Damien Bauchy du district Oise football cdfa@oise.fff.fr

Le foot à l'école				
2015 - 2016				
 	Bulletin d'inscription			
Ville :				
Ecole :				
Nom de l'enseignant(e) :				
Nom de l'équipe :				
Catégorie :	<input type="checkbox"/> CE1	<input type="checkbox"/> CE2	<input type="checkbox"/> CM1	<input type="checkbox"/> CM2
JOUEURS JOUEUSES (Noms - Prénoms)				
1.				
2.				
3.				
4.				
5.				
6.				
				

Annexe 4 : Bibliographie et sitographie

- Le livret partenarial FOOT A L'ECOLE :



Téléchargeable en suivant le lien suivant

<http://www.ac-amiens.fr/dsden60/espace-pro/pedagogie/eps-et-education-a-la-securite/eps/ressources-par-activites-physiques-sportives-et-artistiques-apsa/football/documents-a-telecharger/>

- Le guide de la rencontre sportive – USEP



Téléchargeable en suivant le lien suivant

<http://www.u-s-e-p.org/projet-sportif-et-educatif/dynamique-associative/guide-de-la-rencontre-sportive/presentation-guide-de-la-rencontre-sportive>

- Guide du débat associatif – USEP



Téléchargeable en suivant le lien suivant

<http://www.u-s-e-p.org/projet-sportif-et-educatif/dynamique-associative/assemblee-d-enfants/les-outils/104-le-debat-pour-les-enfants>

- moncahierdeurope@education.fr <http://www.education.gouv.fr/cid59859/mon-cahier-d-europe.html>